

**CÔNG TY CP ĐẦU TƯ DU LỊCH VÀ PHÁT TRIỂN  
THỦY SẢN**

*Báo cáo tài chính giữa niên độ  
6 tháng đầu của năm tài chính 2017 kết thúc vào ngày 30 tháng 06 năm 2017  
đã được soát xét*

Được kiểm toán bởi

**CÔNG TY TNHH DỊCH VỤ TƯ VẤN TÀI CHÍNH KẾ TOÁN VÀ KIỂM TOÁN PHÍA NAM (AASCS)**

**MỤC LỤC**

<b>Nội dung</b>	<b>Trang</b>
<b>BÁO CÁO CỦA BAN TỔNG GIÁM ĐỐC</b>	01 - 03
<b>BÁO CÁO SOÁT XÉT THÔNG TIN TÀI CHÍNH GIỮA NIÊN ĐỘ</b>	04 - 04
<b>BÁO CÁO TÀI CHÍNH ĐÃ ĐƯỢC SOÁT XÉT</b>	
Bảng cân đối kế toán	05 - 08
Báo cáo kết quả hoạt động kinh doanh	09 - 09
Báo cáo lưu chuyển tiền tệ	10 - 11
Bản thuyết minh Báo cáo tài chính	12 - 41

030  
C  
TRÁCH  
DỊCH  
TÀI CHÍNH  
VÀ K  
PH  
1 - 1

## BÁO CÁO CỦA BAN TỔNG GIÁM ĐỐC

Ban Tổng Giám đốc Công ty CP Đầu Tư Du Lịch và Phát Triển Thủy Sản (sau đây gọi tắt là “Công ty”) trình bày Báo cáo của mình và Báo cáo tài chính của Công ty 6 tháng đầu của năm tài chính 2017 kết thúc vào ngày 30 tháng 06 năm 2017.

### CÔNG TY

#### 1. Hình thức sở hữu vốn

Công ty Cổ phần Đầu tư Du lịch và Phát triển Thủy sản có Giấy chứng nhận đăng ký kinh doanh số 5203000095 do Sở Kế hoạch và Đầu tư tỉnh An Giang cấp ngày 15 tháng 3 năm 2008, Công ty được chuyển đổi từ Công ty TNHH Đầu tư và Phát triển du lịch An Giang (Giấy phép đăng ký kinh doanh số 5203000095 do Sở Kế hoạch và Đầu tư tỉnh An Giang cấp ngày 20 tháng 6 năm 2007). Giấy chứng nhận đăng ký kinh doanh số 1600895650, đăng ký thay đổi lần thứ 17 ngày 03 tháng 01 năm 2017, do Sở Kế hoạch và Đầu tư tỉnh Đồng Tháp cấp.

Vốn góp thực tế của Công ty tại ngày 30/06/2017 là: **381.000.000.000 VND**

Trụ sở chính của Công ty tại: QL80, Cụm CN Vàm Cống, An Thạnh, Bình Thành, Lấp Vò, Đồng Tháp

#### 2. Lĩnh vực kinh doanh

Kinh doanh, chế biến và xuất khẩu.

#### 3. Ngành nghề kinh doanh:

Sản lập mặt bằng; Xây dựng công trình công nghiệp, công trình đường ống cấp thoát nước; Sản xuất vật liệu xây dựng; Khai thác cát, sỏi; Kinh doanh dịch vụ khách sạn, ăn uống, khu vui chơi; Nuôi và chế biến thủy sản; Sản xuất và chế biến thức ăn thủy sản; Mua bán thủy sản, lương thực, thực phẩm; Sản xuất và chế biến lương thực thực phẩm; Sản xuất, phân phối hơi nước, nước nóng, điều hòa không khí và sản xuất nước đá; Sản xuất hóa chất cơ bản; Sản xuất, phân phối khí nén; Trồng lúa; Sản xuất tinh bột và các sản phẩm từ tinh bột; Trồng cây gia vị, cây dược liệu.

### KẾT QUẢ HOẠT ĐỘNG

Kết quả hoạt động kinh doanh của Công ty và tình hình tài chính tại ngày 30/06/2017 được thể hiện trong Báo cáo tài chính đính kèm.

### CÁC SỰ KIỆN SAU NGÀY KHÓA SỔ KẾ TOÁN LẬP BÁO CÁO TÀI CHÍNH

Ban Tổng Giám đốc Công ty khẳng định không có sự kiện trọng yếu nào phát sinh sau ngày 30/06/2017 cho đến thời điểm lập Báo cáo tài chính này mà chưa được xem xét điều chỉnh số liệu hoặc công bố trên Báo cáo tài chính.

### HỘI ĐỒNG QUẢN TRỊ, BAN TỔNG GIÁM ĐỐC, BAN KIỂM SOÁT, ĐẠI DIỆN THEO PHÁP LUẬT VÀ KẾ TOÁN TRƯỞNG

Các thành viên của Hội đồng Quản trị bao gồm:

Ông: Lê Văn Chung	Chủ tịch
Ông: Lê Xuân Quế	Phó chủ tịch
Ông: Nguyễn Văn Hưng	Phó chủ tịch
Ông: Lê Thanh Thuận	Thành viên
Ông: Trương Vĩnh Thành	Thành viên
Ông: Hồ Mạnh Dũng	Thành viên
Ông: Lê Văn Chính	Thành viên
Ông: Lê Văn Thành	Thành viên

Các thành viên của Ban Tổng Giám đốc bao gồm:

Ông: Lê Xuân Quế	Tổng Giám đốc	Bổ nhiệm ngày 01/01/2017
Ông: Lê Văn Chính	Tổng Giám đốc	Miễn nhiệm ngày 01/01/2017
Ông: Lê Hoàng Cương	Phó Tổng Giám đốc	Bổ nhiệm ngày 05/01/2017
Ông: Nguyễn Tiến Ngữ	Phó Tổng Giám đốc	
Ông: Nguyễn Văn Hưng	Phó Tổng Giám đốc	

## **BÁO CÁO CỦA BAN TỔNG GIÁM ĐỐC**

Các thành viên của Ban Kiểm soát bao gồm:

Bà: Ngô Thị Tô Ngân	Trưởng ban
Bà: Trịnh Thị Ngọc	Ủy viên
Bà: Nguyễn Thị Lệ Quyên	Ủy viên

Đại diện theo pháp luật:

Ông: Lê Xuân Quế

Kế toán trưởng:

Ông: Nguyễn Gia Thuận

### **KIỂM TOÁN VIÊN**

Công ty TNHH Dịch vụ Tư vấn Tài chính Kế toán và Kiểm toán Phía Nam (AASCS) bày tỏ nguyện vọng tiếp tục làm công tác kiểm toán cho Công ty.

### **CÔNG BỐ TRÁCH NHIỆM CỦA BAN TỔNG GIÁM ĐỐC ĐỐI VỚI BÁO CÁO TÀI CHÍNH**

Ban Tổng Giám đốc Công ty chịu trách nhiệm về việc lập Báo cáo tài chính phản ánh trung thực, hợp lý tình hình hoạt động, kết quả hoạt động kinh doanh và tình hình lưu chuyển tiền tệ của Công ty 6 tháng đầu của năm tài chính 2017 kết thúc vào ngày 30 tháng 06 năm 2017. Trong quá trình lập Báo cáo tài chính, Ban Tổng Giám đốc Công ty cam kết đã tuân thủ các yêu cầu sau:

- Xây dựng và duy trì kiểm soát nội bộ mà Hội đồng Quản trị và Ban Tổng Giám đốc xác định là cần thiết để đảm bảo cho việc lập và trình bày Báo cáo tài chính không còn chứa đựng sai sót trọng yếu do gian lận hoặc do nhầm lẫn;
- Lựa chọn các chính sách kế toán thích hợp và áp dụng các chính sách này một cách nhất quán;
- Đưa ra các đánh giá và dự đoán hợp lý và thận trọng;
- Các chuẩn mực kế toán đang áp dụng được Công ty tuân thủ, không có những áp dụng sai lệch trọng yếu đến mức cần phải công bố và giải thích trong Báo cáo tài chính này.
- Lập và trình bày các báo cáo tài chính trên cơ sở tuân thủ các chuẩn mực kế toán, chế độ kế toán và các quy định có liên quan hiện hành;
- Lập các Báo cáo tài chính dựa trên cơ sở hoạt động kinh doanh liên tục, trừ trường hợp không thể cho rằng Công ty sẽ tiếp tục hoạt động kinh doanh.

Ban Tổng Giám đốc Công ty đảm bảo rằng các sổ kế toán được lưu giữ để phản ánh tình hình tài chính của Công ty, với mức độ trung thực, hợp lý tại bất cứ thời điểm nào và đảm bảo rằng Báo cáo tài chính tuân thủ các quy định hiện hành của Nhà nước. Đồng thời có trách nhiệm trong việc bảo đảm an toàn tài sản của Công ty và thực hiện các biện pháp thích hợp để ngăn chặn, phát hiện các hành vi gian lận và các vi phạm khác.

Ban Tổng Giám đốc Công ty cam kết rằng Báo cáo tài chính đã phản ánh trung thực và hợp lý tình hình tài chính của Công ty tại thời điểm ngày 30 tháng 06 năm 2017, kết quả hoạt động kinh doanh và tình hình lưu chuyển tiền tệ giai đoạn tài chính kết thúc cùng ngày, phù hợp với chuẩn mực, chế độ kế toán doanh nghiệp Việt Nam và tuân thủ các quy định pháp lý có liên quan đến việc lập và trình bày Báo cáo tài chính.

### **CAM KẾT KHÁC**

Ban Tổng Giám đốc cam kết rằng Công ty không vi phạm nghĩa vụ công bố thông tin theo quy định tại Thông tư số 155/2015/TT-BTC ngày 06/10/2015 do Bộ tài chính ban hành về hướng dẫn về việc công bố thông tin trên thị trường chứng khoán.


## BÁO CÁO CỦA BAN TỔNG GIÁM ĐỐC

### PHÊ DUYỆT CÁC BÁO CÁO TÀI CHÍNH

Chúng tôi, Hội đồng Quản trị, Ban Tổng Giám đốc Công ty CP Đầu Tư Du Lịch và Phát Triển Thủy Sản phê duyệt Báo cáo tài chính 6 tháng đầu của năm tài chính 2017 kết thúc vào ngày 30 tháng 06 năm 2017 của Công ty.

Đồng Tháp, ngày 18 tháng 07 năm 2017

Thay mặt Hội đồng Quản trị  
Chủ tịch

  
LÊ VĂN CHUNG

Thay mặt Ban Tổng Giám đốc  
Tổng Giám đốc

  
LÊ XUÂN QUẾ



Số ~~A60A~~/BCKT/TC//AASCS

## BÁO CÁO SOÁT XÉT THÔNG TIN TÀI CHÍNH GIỮA NIÊN ĐỘ

**Kính gửi: Các cổ đông, Hội đồng Quản trị và Ban Tổng Giám đốc  
của Công ty CP Đầu Tư Du Lịch và Phát Triển Thủy Sản**

Chúng tôi đã soát xét Báo cáo tài chính giữa niên độ kèm theo của Công ty CP Đầu Tư Du Lịch và Phát Triển Thủy Sản được lập ngày 18 tháng 07 năm 2017, từ trang 05 đến trang 41, bao gồm Bảng cân đối kế toán tại ngày 30 tháng 06 năm 2017, Báo cáo kết quả hoạt động kinh doanh, Báo cáo lưu chuyển tiền tệ cho kỳ kế toán 06 tháng kết thúc cùng ngày, và Bản thuyết minh Báo cáo tài chính.

### **Trách nhiệm của Ban Tổng Giám đốc**

Ban Tổng Giám đốc Công ty chịu trách nhiệm về việc lập và trình bày trung thực và hợp lý Báo cáo tài chính giữa niên độ của Công ty theo chuẩn mực kế toán, chế độ kế toán doanh nghiệp Việt Nam và các quy định pháp lý có liên quan đến việc lập và trình bày Báo cáo tài chính giữa niên độ và chịu trách nhiệm về kiểm soát nội bộ mà Ban Tổng Giám đốc xác định là cần thiết để đảm bảo cho việc lập và trình bày Báo cáo tài chính giữa niên độ không có sai sót trọng yếu do gian lận hoặc nhầm lẫn.

### **Trách nhiệm của Kiểm toán viên**

Trách nhiệm của chúng tôi là đưa ra kết luận về Báo cáo tài chính giữa niên độ dựa trên kết quả soát xét của chúng tôi. Chúng tôi đã thực hiện công việc soát xét theo Chuẩn mực Việt Nam về hợp đồng dịch vụ soát xét số 2410 - Soát xét thông tin tài chính giữa niên độ do kiểm toán viên độc lập của đơn vị thực hiện.

Công việc soát xét thông tin tài chính giữa niên độ bao gồm việc thực hiện các cuộc phỏng vấn, chủ yếu là phỏng vấn những người chịu trách nhiệm về các vấn đề tài chính kế toán, và thực hiện thủ tục phân tích và các thủ tục soát xét khác. Một cuộc soát xét về cơ bản có phạm vi hẹp hơn một cuộc kiểm toán được thực hiện theo các chuẩn mực kiểm toán Việt Nam và do vậy không cho phép chúng tôi đạt được sự đảm bảo rằng chúng tôi sẽ nhận biết được tất cả các vấn đề trọng yếu có thể được phát hiện trong một cuộc kiểm toán. Theo đó, chúng tôi không đưa ra ý kiến kiểm toán.

### **Kết luận của Kiểm toán viên**

Căn cứ trên kết quả soát xét của chúng tôi, chúng tôi không thấy có vấn đề gì khiến chúng tôi cho rằng Báo cáo tài chính giữa niên độ đính kèm không phản ánh trung thực và hợp lý, trên các khía cạnh trọng yếu, tình hình tài chính của đơn vị tại ngày 30/06/2016, và kết quả hoạt động kinh doanh và lưu chuyển tiền tệ của đơn vị cho kỳ kế toán 06 tháng kết thúc cùng ngày, phù hợp với chuẩn mực kế toán, chế độ kế toán doanh nghiệp Việt Nam và các quy định pháp lý có liên quan đến việc lập và trình bày Báo cáo tài chính giữa niên độ.

TP. Hồ Chí Minh, ngày 8 tháng 8 năm 2017

Công ty TNHH Dịch vụ Tư vấn Tài chính  
Kế toán và Kiểm toán Phía Nam (AASCS)

**Phó Tổng Giám đốc**



**Lê Văn Tuấn**

Giấy CN ĐKHN kiểm toán số 0479-2013-142-1

## BẢNG CÂN ĐỐI KẾ TOÁN

Tại ngày 30 tháng 06 năm 2017

Đơn vị tính: VND

Mã số	TÀI SẢN	Thuyết minh	30/06/2017	01/01/2017
<b>100</b>	<b>A. TÀI SẢN NGẮN HẠN</b>		<b>725.633.959.935</b>	<b>680.150.818.623</b>
110	I. Tiền và các khoản tương đương tiền	V.01	217.273.408.972	91.736.486.743
111	1. Tiền		191.938.555.412	58.401.633.183
112	2. Các khoản tương đương tiền		25.334.853.560	33.334.853.560
<b>120</b>	<b>II. Đầu tư tài chính ngắn hạn</b>	<b>V.02</b>	<b>186.783.636.414</b>	<b>272.631.636.414</b>
121	1. Chứng khoán kinh doanh			
122	2. Dự phòng giảm giá chứng khoán kinh doanh (*)			
123	3. Đầu tư nắm giữ đến ngày đáo hạn		186.783.636.414	272.631.636.414
<b>130</b>	<b>III. Các khoản phải thu ngắn hạn</b>		<b>250.795.839.358</b>	<b>273.086.572.865</b>
131	1. Phải thu ngắn hạn của khách hàng	V.03	190.172.035.413	161.819.763.905
132	2. Trả trước cho người bán ngắn hạn		51.203.467.428	101.198.468.400
133	3. Phải thu nội bộ ngắn hạn			
134	4. Phải thu theo tiến độ kế hoạch hợp đồng xây dựng			
135	5. Phải thu về cho vay ngắn hạn			
136	6. Phải thu ngắn hạn khác	V.04	9.420.336.517	10.068.340.560
137	7. Dự phòng phải thu ngắn hạn khó đòi (*)			
139	8. Tài sản thiếu chờ xử lý			
<b>140</b>	<b>IV. Hàng tồn kho</b>	<b>V.05</b>	<b>70.266.963.446</b>	<b>42.214.996.609</b>
141	1. Hàng tồn kho		70.266.963.446	42.399.346.179
149	2. Dự phòng giảm giá hàng tồn kho (*)			(184.349.570)
<b>150</b>	<b>V. Tài sản ngắn hạn khác</b>		<b>514.111.745</b>	<b>481.125.992</b>
151	1. Chi phí trả trước ngắn hạn	V.10	514.111.745	481.125.992
152	2. Thuế GTGT được khấu trừ			
153	3. Thuế và các khoản khác phải thu Nhà nước			
154	4. Giao dịch mua bán lại trái phiếu Chính phủ			
155	5. Tài sản ngắn hạn khác			



## BẢNG CÂN ĐỐI KẾ TOÁN

Tại ngày 30 tháng 06 năm 2017

Đơn vị tính: VND

Mã số	TÀI SẢN	Thuyết minh	30/06/2017	01/01/2017
<b>200</b>	<b>B. TÀI SẢN DÀI HẠN</b>		<b>503.609.300.624</b>	<b>415.458.560.995</b>
<b>210</b>	<b>I. Các khoản phải thu dài hạn</b>		<b>8.303.915.359</b>	<b>8.303.915.359</b>
211	1. Phải thu dài hạn của khách hàng			
212	2. Trả trước cho người bán dài hạn			
213	3. Vốn kinh doanh ở đơn vị trực thuộc			
214	4. Phải thu nội bộ dài hạn			
215	5. Phải thu về cho vay dài hạn			
216	6. Phải thu dài hạn khác	V.04	8.303.915.359	8.303.915.359
219	7. Dự phòng phải thu dài hạn khó đòi (*)			
<b>220</b>	<b>II. Tài sản cố định</b>		<b>215.346.104.556</b>	<b>225.827.577.109</b>
221	1. Tài sản cố định hữu hình	V.06	66.785.093.933	70.495.204.566
222	- Nguyên giá		98.723.062.251	98.723.062.251
223	- Giá trị hao mòn lũy kế (*)		(31.937.968.318)	(28.227.857.685)
224	2. Tài sản cố định thuê tài chính	V.07	108.942.736.635	115.232.228.223
225	- Nguyên giá		129.559.899.450	129.559.899.450
226	- Giá trị hao mòn lũy kế (*)		(20.617.162.815)	(14.327.671.227)
227	3. Tài sản cố định vô hình	V.08	39.618.273.988	40.100.144.320
228	- Nguyên giá		41.364.820.150	41.364.820.150
229	- Giá trị hao mòn lũy kế (*)		(1.746.546.162)	(1.264.675.830)
<b>230</b>	<b>III. Bất động sản đầu tư</b>	<b>V.09</b>	<b>113.207.360.852</b>	<b>115.679.956.502</b>
231	- Nguyên giá		124.429.500.002	124.429.500.002
232	- Giá trị hao mòn lũy kế (*)		(11.222.139.150)	(8.749.543.500)
<b>240</b>	<b>IV. Tài sản dở dang dài hạn</b>			
241	1. Chi phí sản xuất, kinh doanh dở dang dài hạn			
242	2. Chi phí xây dựng cơ bản dở dang			
<b>250</b>	<b>V. Đầu tư tài chính dài hạn</b>	<b>V.02</b>	<b>166.095.373.497</b>	<b>64.345.734.542</b>
251	1. Đầu tư vào công ty con			
252	2. Đầu tư vào công ty liên doanh, liên kết			
253	3. Đầu tư góp vốn vào đơn vị khác		10.418.973.891	10.418.973.891
254	4. Dự phòng đầu tư tài chính dài hạn (*)		(23.600.394)	(23.239.349)
255	5. Đầu tư nắm giữ đến ngày đáo hạn		155.700.000.000	53.950.000.000
<b>260</b>	<b>V. Tài sản dài hạn khác</b>		<b>656.546.360</b>	<b>1.301.377.483</b>
261	1. Chi phí trả trước dài hạn	V.10	656.546.360	1.301.377.483
262	2. Tài sản thuê thu nhập hoãn lại			
263	3. Thiết bị, vật tư, phụ tùng thay thế dài hạn			
268	4. Tài sản dài hạn khác			
<b>270</b>	<b>TỔNG CỘNG TÀI SẢN</b>		<b>1.229.243.260.559</b>	<b>1.095.609.379.618</b>



## BẢNG CÂN ĐỐI KẾ TOÁN

Tại ngày 30 tháng 06 năm 2017

Đơn vị tính: VND

Mã số	NGUỒN VỐN	Thuyết minh	30/06/2017	01/01/2017
<b>300</b>	<b>C. NỢ PHẢI TRẢ</b>		<b>767.496.110.997</b>	<b>645.410.227.385</b>
<b>310</b>	<b>I. Nợ ngắn hạn</b>		<b>534.395.963.405</b>	<b>462.120.762.082</b>
311	1. Phải trả người bán ngắn hạn	V.12	22.061.275.080	27.326.390.386
312	2. Người mua trả tiền trước ngắn hạn		3.673.476.635	2.735.639.979
313	3. Thuế và các khoản phải nộp Nhà nước	V.13	3.120.617.372	2.728.815.044
314	4. Phải trả người lao động			
315	5. Chi phí phải trả ngắn hạn			
316	6. Phải trả nội bộ ngắn hạn			
317	7. Phải trả theo tiến độ kế hoạch hợp đồng xây dựng			
318	8. Doanh thu chưa thực hiện ngắn hạn			
319	9. Phải trả ngắn hạn khác	V.14	1.765.870.765	1.691.333.425
320	10. Vay và nợ thuê tài chính ngắn hạn	V.11	501.699.262.020	425.563.121.715
321	11. Dự phòng phải trả ngắn hạn			
322	12. Quỹ khen thưởng, phúc lợi		2.075.461.533	2.075.461.533
323	13. Quỹ bình ổn giá			
324	14. Giao dịch mua bán lại trái phiếu Chính phủ			
<b>330</b>	<b>II. Nợ dài hạn</b>		<b>233.100.147.592</b>	<b>183.289.465.303</b>
331	1. Phải trả người bán dài hạn			
332	2. Người mua trả tiền trước dài hạn			
333	3. Chi phí phải trả dài hạn			
334	4. Phải trả nội bộ về vốn kinh doanh			
335	5. Phải trả nội bộ dài hạn			
336	6. Doanh thu chưa thực hiện dài hạn			
337	7. Phải trả dài hạn khác			
338	8. Vay và nợ thuê tài chính dài hạn	V.11	233.100.147.592	183.289.465.303
339	9. Trái phiếu chuyển đổi			
340	10. Cổ phiếu ưu đãi			
341	11. Thuế thu nhập hoãn lại phải trả			
342	12. Dự phòng phải trả dài hạn			
343	13. Quỹ phát triển khoa học và công nghệ			



## BẢNG CÂN ĐỐI KẾ TOÁN

Tại ngày 30 tháng 06 năm 2017

Đơn vị tính: VND

Mã số	NGUỒN VỐN	Thuyết minh	30/06/2017	01/01/2017
400	<b>D. VỐN CHỦ SỞ HỮU</b>	<b>V.15</b>	<b>461.747.149.562</b>	<b>450.199.152.233</b>
410	I. Vốn chủ sở hữu		461.747.149.562	450.199.152.233
411	1. Vốn đầu tư của chủ sở hữu		381.000.000.000	381.000.000.000
411a	- Cổ phiếu phổ thông có quyền biểu quyết		381.000.000.000	381.000.000.000
411b	- Cổ phiếu ưu đãi			
412	2. Thặng dư vốn cổ phần			
413	3. Quyền chọn chuyển đổi trái phiếu			
414	4. Vốn khác của chủ sở hữu			
415	5. Cổ phiếu quỹ (*)			
416	6. Chênh lệch đánh giá lại tài sản			
417	7. Chênh lệch tỷ giá hối đoái			
418	8. Quỹ đầu tư phát triển		5.371.759.661	4.150.923.066
419	9. Quỹ hỗ trợ sắp xếp doanh nghiệp		1.220.836.595	
420	10. Quỹ khác thuộc vốn chủ sở hữu		1.220.836.595	
421	11. Lợi nhuận sau thuế chưa phân phối		72.933.716.711	65.048.229.167
421a	- LNST chưa phân phối lũy kế đến cuối kỳ trước		61.385.719.382	40.631.497.266
421b	- LNST chưa phân phối kỳ này		11.547.997.329	24.416.731.901
422	12. Nguồn vốn đầu tư XDCB			
430	II. Nguồn kinh phí và quỹ khác			
431	1. Nguồn kinh phí			
432	2. Nguồn kinh phí đã hình thành TSCĐ			
440	<b>TỔNG CỘNG NGUỒN VỐN</b>		<b>1.229.243.260.559</b>	<b>1.095.609.379.618</b>

Đồng Tháp, ngày 18 tháng 07 năm 2017

Thay mặt Ban Tổng Giám đốc

Người lập biểu

Kế toán trưởng

Tổng Giám đốc



LƯU TRẦN TẤN

NGUYỄN GIA THUẬN

LÊ XUÂN QUẾ

## BÁO CÁO KẾT QUẢ HOẠT ĐỘNG KINH DOANH

6 tháng đầu của năm tài chính 2017 kết thúc vào ngày 30 tháng 06 năm 2017

Đơn vị tính: VND

Mã số	Chỉ tiêu	Thuyết minh	6 tháng đầu năm 2017	6 tháng đầu năm 2016
01	1. Doanh thu bán hàng và cung cấp dịch vụ	VI.01	616.475.966.200	329.340.300.268
02	2. Các khoản giảm trừ doanh thu	VI.02	72.063.222	
10	3. Doanh thu thuần về bán hàng và cung cấp dịch vụ		616.403.902.978	329.340.300.268
11	4. Giá vốn hàng bán	VI.03	581.078.432.420	307.176.787.270
20	5. Lợi nhuận gộp về bán hàng và cung cấp dịch vụ		35.325.470.558	22.163.512.998
21	6. Doanh thu hoạt động tài chính	VI.04	11.031.247.580	11.111.970.205
22	7. Chi phí tài chính	VI.05	23.464.355.831	13.023.066.624
23	Trong đó: Chi phí lãi vay		22.487.816.800	10.953.717.339
24	8. Chi phí bán hàng	VI.06	6.864.012.568	6.736.775.557
25	9. Chi phí quản lý doanh nghiệp	VI.06	3.442.177.005	3.350.586.575
30	10. Lợi nhuận thuần từ hoạt động kinh doanh		12.586.172.734	10.165.054.447
31	11. Thu nhập khác	VI.07	4.606.781	15.950.934
32	12. Chi phí khác	VI.08	136.980.498	10.460.401
40	13. Lợi nhuận khác		(132.373.717)	5.490.533
50	14. Tổng lợi nhuận kế toán trước thuế		12.453.799.017	10.170.544.980
51	15. Chi phí thuế TNDN hiện hành	VI.10	905.801.688	893.284.008
52	16. Chi phí thuế TNDN hoãn lại			
60	17. Lợi nhuận sau thuế thu nhập doanh nghiệp		11.547.997.329	9.277.260.972
70	18. Lãi cơ bản trên cổ phiếu	VI.11	303	243

Đồng Tháp, ngày 18 tháng 07 năm 2017

Người lập biểu

LƯU TRẦN TẤN

Kế toán trưởng

NGUYỄN GIA THUẬN

Thay mặt Ban Tổng Giám đốc

Tổng Giám đốc



LÊ XUÂN QUÊ

## BÁO CÁO LƯU CHUYỂN TIỀN TỆ

(Theo phương pháp gián tiếp)

6 tháng đầu của năm tài chính 2017 kết thúc vào ngày 30 tháng 06 năm 2017

Đơn vị tính: VND

Mã số	Chi tiêu	Thuyết minh	6 tháng đầu năm 2017	6 tháng đầu năm 2016
<b>I. Lưu chuyển tiền từ hoạt động kinh doanh</b>				
01	<b>1. Lợi nhuận trước thuế</b>		<b>12.453.799.017</b>	<b>10.170.544.980</b>
	<b>2. Điều chỉnh cho các khoản</b>			
02	- Khấu hao TSCĐ và BĐSĐT		12.954.068.203	12.453.320.867
03	- Các khoản dự phòng	(183.988.525)	(183.988.525)	(2.209.039.998)
04	- Lãi/lỗ chênh lệch tỷ giá hối đoái do đánh giá lại các khoản mục tiền tệ có gốc ngoại tệ	(1.929.742.285)	(1.929.742.285)	(2.688.121.935)
05	- Lãi, lỗ từ hoạt động đầu tư	(7.275.284.484)	(7.275.284.484)	(7.857.277.498)
06	- Chi phí lãi vay	22.487.816.800	22.487.816.800	10.953.717.339
07	- Các khoản điều chỉnh khác			
	<b>3. Lợi nhuận từ hoạt động kinh doanh trước thay đổi vốn lưu động</b>		<b>38.506.668.726</b>	<b>20.823.143.755</b>
09	- Tăng, giảm các khoản phải thu	22.290.733.507	22.290.733.507	(28.786.658.005)
10	- Tăng, giảm hàng tồn kho	(27.867.617.267)	(27.867.617.267)	(83.257.886.242)
11	- Tăng, giảm các khoản phải trả (không kể lãi vay phải trả, thuế thu nhập doanh nghiệp phải nộp)	(121.563.626)	(121.563.626)	(15.086.701.069)
12	- Tăng, giảm chi phí trả trước	611.845.370	611.845.370	(8.795.284.464)
13	- Tăng, giảm chứng khoán kinh doanh			
14	- Tiền lãi vay đã trả	(22.487.816.800)	(22.487.816.800)	(10.953.717.339)
15	- Thuế thu nhập doanh nghiệp đã nộp	(1.825.340.651)	(1.825.340.651)	(3.507.792.454)
16	- Tiền thu khác từ hoạt động kinh doanh			
17	- Tiền chi khác cho hoạt động kinh doanh			
20	<b>Lưu chuyển tiền thuần từ hoạt động kinh doanh</b>		<b>9.106.909.259</b>	<b>(129.564.895.818)</b>
<b>II. Lưu chuyển tiền từ hoạt động đầu tư</b>				
21	1. Tiền chi để mua sắm, xây dựng TSCĐ và các tài sản dài hạn khác			(1.342.380.665)
22	2. Tiền thu từ thanh lý, nhượng bán TSCĐ và các tài sản dài hạn khác			
23	3. Tiền chi cho vay, mua các công cụ nợ của đơn vị khác	(318.248.500.000)	(318.248.500.000)	(34.000.000.000)
24	4. Tiền thu hồi cho vay, bán lại các công cụ nợ của đơn vị khác	302.346.500.000	302.346.500.000	
25	5. Tiền chi đầu tư góp vốn vào đơn vị khác			
26	6. Tiền thu hồi đầu tư góp vốn vào đơn vị khác			38.680.500.000
27	7. Tiền thu lãi cho vay, cổ tức và lợi nhuận được chia	5.776.865.636	5.776.865.636	360.364.998
30	<b>Lưu chuyển tiền thuần từ hoạt động đầu tư</b>		<b>(10.125.134.364)</b>	<b>3.698.484.333</b>



## BÁO CÁO LƯU CHUYỂN TIỀN TỆ

(Theo phương pháp gián tiếp)

6 tháng đầu của năm tài chính 2017 kết thúc vào ngày 30 tháng 06 năm 2017

Đơn vị tính: VND

Mã số	Chi tiêu	Thuyết minh	6 tháng đầu năm 2017	6 tháng đầu năm 2016
<b>III. Lưu chuyển tiền từ hoạt động tài chính</b>				
31	1. Tiền thu từ phát hành cổ phiếu, nhận vốn góp của chủ sở hữu			
32	2. Tiền chi trả vốn góp cho các chủ sở hữu, mua lại cổ phiếu của doanh nghiệp đã phát hành			
33	3. Tiền thu từ đi vay		639.988.654.012	406.068.855.450
34	4. Tiền trả nợ gốc vay		(503.473.864.546)	(364.998.093.155)
35	5. Tiền trả nợ gốc thuê tài chính		(9.555.274.733)	(8.993.646.750)
36	6. Cổ tức, lợi nhuận đã trả cho chủ sở hữu			
40	Lưu chuyển tiền thuần từ hoạt động tài chính		126.959.514.733	32.077.115.545
50	Lưu chuyển tiền thuần trong kỳ		125.941.289.628	(93.789.295.940)
60	Tiền và tương đương tiền đầu kỳ		91.736.486.743	129.487.881.338
61	Ảnh hưởng của thay đổi tỷ giá hối đoái quy đổi ngoại tệ		(404.367.399)	(290.901.410)
70	Tiền và tương đương tiền cuối kỳ		<b>217.273.408.972</b>	<b>35.407.683.988</b>

Đồng Tháp, ngày 18 tháng 07 năm 2017

Thay mặt Ban Tổng Giám đốc

Tổng Giám đốc

Người lập biểu

Kế toán trưởng




LƯU TRẦN TẤN

NGUYỄN GIA THUẬN



LÊ XUÂN QUÊ

## BẢN THUYẾT MINH BÁO CÁO TÀI CHÍNH

6 tháng đầu của năm tài chính 2017 kết thúc vào ngày 30 tháng 06 năm 2017

Đơn vị tính: VND

### I. ĐẶC ĐIỂM HOẠT ĐỘNG CỦA CÔNG TY

#### 1. Hình thức sở hữu vốn

Công ty Cổ phần Đầu tư Du lịch và Phát triển Thủy sản có Giấy chứng nhận đăng ký kinh doanh số 5203000095 do Sở Kế hoạch và Đầu tư tỉnh An Giang cấp ngày 15 tháng 3 năm 2008, Công ty được chuyển đổi từ Công ty TNHH Đầu tư và Phát triển du lịch An Giang (Giấy phép đăng ký kinh doanh số 5203000095 do Sở Kế hoạch và Đầu tư tỉnh An Giang cấp ngày 20 tháng 6 năm 2007). Giấy chứng nhận đăng ký kinh doanh số 1600895650, đăng ký thay đổi lần thứ 17 ngày 03 tháng 01 năm 2017, do Sở Kế hoạch và Đầu tư tỉnh Đồng Tháp cấp.

Vốn góp thực tế của Công ty tại ngày 30/06/2017 là: **381.000.000.000 VND**

Trụ sở chính của Công ty tại: QL80, Cụm CN Vàm Cống, An Thạnh, Bình Thành, Lấp Vò, Đồng Tháp

#### 2. Lĩnh vực kinh doanh

Kinh doanh, chế biến và xuất khẩu.

#### 3. Ngành nghề kinh doanh

San lấp mặt bằng; Xây dựng công trình công nghiệp, công trình đường ống cấp thoát nước; Sản xuất vật liệu xây dựng; Khai thác cát, sỏi; Kinh doanh dịch vụ khách sạn, ăn uống, khu vui chơi; Nuôi và chế biến thủy sản; Sản xuất và chế biến thức ăn thủy sản; Mua bán thủy sản, lương thực, thực phẩm; Sản xuất và chế biến lương thực thực phẩm; Sản xuất, phân phối hơi nước, nước nóng, điều hòa không khí và sản xuất nước đá; Sản xuất hóa chất cơ bản; Sản xuất, phân phối khí nén; Trồng lúa; Sản xuất tinh bột và các sản phẩm từ tinh bột; Trồng cây gia vị, cây dược liệu.

#### 4. Chu kỳ sản xuất kinh doanh thông thường: 12 tháng

### II. KỶ KẾ TOÁN, ĐƠN VỊ TIỀN TỆ SỬ DỤNG TRONG KẾ TOÁN

#### Kỳ kế toán, đơn vị tiền tệ sử dụng trong kế toán

Kỳ kế toán năm của Công ty bắt đầu từ ngày 01 tháng 01 và kết thúc vào ngày 31 tháng 12 hàng năm.

Đơn vị tiền tệ sử dụng trong ghi chép kế toán là đồng Việt Nam (VND)

### III. CHUẨN MỰC VÀ CHẾ ĐỘ KẾ TOÁN ÁP DỤNG

#### 1. Chế độ kế toán:

Công ty áp dụng Chế độ kế toán doanh nghiệp ban hành theo Thông tư số 200/2014/TT/BTC ngày 22/12/2014 của Bộ Tài chính và các Thông tư văn bản hướng dẫn bổ sung.

#### 2. Tuyên bố về việc tuân thủ Chuẩn mực kế toán và Chế độ kế toán

Công ty đã áp dụng các Chuẩn mực kế toán Việt Nam và các văn bản hướng dẫn Chuẩn mực do Nhà nước đã ban hành. Các Báo cáo tài chính được lập và trình bày theo đúng mọi quy định của từng chuẩn mực, thông tư hướng dẫn thực hiện chuẩn mực và Chế độ kế toán hiện hành đang áp dụng.

### IV. CÁC CHÍNH SÁCH KẾ TOÁN ÁP DỤNG

#### 1. Các loại tỷ giá hối đoái áp dụng trong kế toán

##### a. Tỷ giá đối với các giao dịch bằng ngoại tệ phát sinh trong kỳ

+ Tỷ giá giao dịch thực tế khi mua bán ngoại tệ (hợp đồng mua bán ngoại tệ giao ngay, hợp đồng kỳ hạn, hợp đồng tương lai, hợp đồng quyền chọn, hợp đồng hoán đổi): Là tỷ giá ký kết trong hợp đồng mua, bán ngoại tệ giữa doanh nghiệp và ngân hàng thương mại;

Trường hợp hợp đồng không quy định tỷ giá thanh toán thì doanh nghiệp ghi sổ kế toán theo nguyên tắc:

+ Tỷ giá giao dịch thực tế khi góp vốn hoặc nhận vốn góp: Là tỷ giá mua ngoại tệ của ngân hàng nơi doanh nghiệp mở tài khoản để nhận vốn của nhà đầu tư tại ngày góp vốn;

+ Tỷ giá giao dịch thực tế khi ghi nhận nợ phải thu: Là tỷ giá mua của ngân hàng thương mại nơi doanh nghiệp chỉ định khách hàng thanh toán tại thời điểm giao dịch phát sinh;

## BẢN THUYẾT MINH BÁO CÁO TÀI CHÍNH

6 tháng đầu của năm tài chính 2017 kết thúc vào ngày 30 tháng 06 năm 2017

Đơn vị tính: VND

- + Tỷ giá giao dịch thực tế khi ghi nhận nợ phải trả: Là tỷ giá bán của ngân hàng thương mại nơi doanh nghiệp dự kiến giao dịch tại thời điểm giao dịch phát sinh.
- + Đối với các giao dịch mua sắm tài sản hoặc các khoản chi phí được thanh toán ngay bằng ngoại tệ (không qua các tài khoản phải trả), tỷ giá giao dịch thực tế là tỷ giá mua của ngân hàng thương mại nơi doanh nghiệp thực hiện thanh toán.
- + Tỷ giá ghi sổ thực tế đích danh được áp dụng khi thu hồi các khoản nợ phải thu, các khoản ký cược, ký quỹ hoặc thanh toán các khoản nợ phải trả bằng ngoại tệ, được xác định bằng tỷ giá tại thời điểm giao dịch phát sinh.
- + Tỷ giá ghi sổ bình quân gia quyền di động được áp dụng tại bên Có tài khoản tiền khi thanh toán bằng ngoại tệ.
- + Chênh lệch tỷ giá thực tế phát sinh trong kỳ của các khoản mục tiền tệ có gốc ngoại tệ được hạch toán theo tỷ giá giao dịch thực tế tại thời điểm phát sinh và được hạch toán vào doanh thu hoặc chi phí tài chính trong năm tài chính.

### b. Tỷ giá khi đánh giá lại các khoản mục tiền tệ có gốc ngoại tệ tại thời điểm lập Báo cáo tài chính.

- Tỷ giá giao dịch thực tế khi đánh giá lại các khoản mục tiền tệ có gốc ngoại tệ được phân loại là tài sản: Là tỷ giá mua ngoại tệ của ngân hàng thương mại nơi doanh nghiệp thường xuyên có giao dịch tại thời điểm lập Báo cáo tài chính. Đối với các khoản ngoại tệ gửi ngân hàng thì tỷ giá thực tế khi đánh giá lại là tỷ giá mua của chính ngân hàng nơi doanh nghiệp mở tài khoản ngoại tệ.
- Tỷ giá giao dịch thực tế khi đánh giá lại các khoản mục tiền tệ có gốc ngoại tệ được phân loại là nợ phải trả: Là tỷ giá bán ngoại tệ của ngân hàng thương mại tại thời điểm lập Báo cáo tài chính;

Chênh lệch tỷ giá do đánh giá lại số dư các khoản mục tiền tệ có gốc ngoại tệ tại thời điểm cuối năm được hạch toán theo tỷ giá giao dịch thực tế của ngân hàng thương mại nơi doanh nghiệp thường xuyên giao dịch công bố tại thời điểm lập Báo cáo tài chính và số chênh lệch còn lại sau khi bù trừ chênh lệch tăng và chênh lệch giảm được hạch toán vào doanh thu hoạt động tài chính hoặc chi phí tài chính trong kỳ. Doanh nghiệp không được chia lợi nhuận hoặc trả cổ tức trên lãi chênh lệch tỷ giá do đánh giá lại số dư ngoại tệ cuối kỳ kế toán của các khoản mục tiền tệ có gốc ngoại tệ.

## 2. Nguyên tắc ghi nhận các khoản tiền và các khoản tương đương tiền

### a. Nguyên tắc ghi nhận các khoản tiền

Các khoản tiền là toàn bộ số tiền hiện có của Công ty tại thời điểm báo cáo, gồm: tiền mặt tại quỹ, tiền gửi ngân hàng không kỳ hạn và tiền đang chuyển.

### b. Nguyên tắc ghi nhận các khoản tương đương tiền

Các khoản tương đương tiền là các khoản đầu tư có thời gian thu hồi còn lại không quá 3 tháng kể từ ngày đầu tư có khả năng chuyển đổi dễ dàng thành một lượng tiền xác định và không có rủi ro trong chuyển đổi thành tiền kể từ ngày mua khoản đầu tư đó tại thời điểm lập Báo cáo tài chính.

### c. Nguyên tắc, phương pháp chuyển đổi các đồng tiền khác

Khi phát sinh các giao dịch bằng ngoại tệ, bên Nợ các tài khoản tiền áp dụng tỷ giá giao dịch thực tế và bên Có các tài khoản tiền áp dụng tỷ giá ghi sổ bình quân gia quyền. Chênh lệch tỷ giá thực tế phát sinh trong kỳ được hạch toán vào doanh thu hoặc chi phí tài chính trong năm tài chính.

Tại thời điểm lập Báo cáo tài chính theo quy định của pháp luật, Công ty đánh giá lại số dư ngoại tệ và vàng tiền tệ theo nguyên tắc:

- Số dư ngoại tệ: theo tỷ giá mua ngoại tệ thực tế của ngân hàng thương mại tại thời điểm lập Báo cáo tài chính;
- Vàng tiền tệ: theo giá mua trên thị trường trong nước tại thời điểm lập Báo cáo tài chính. Giá mua trên thị trường trong nước là giá mua được công bố bởi Ngân hàng Nhà nước. Trường hợp Ngân hàng Nhà nước không công bố giá mua vàng thì tính theo giá mua công bố bởi các đơn vị được phép kinh doanh vàng theo luật định.

## 3. Nguyên tắc ghi nhận các khoản đầu tư tài chính:

Là các khoản đầu tư ra bên ngoài doanh nghiệp nhằm mục đích sử dụng hợp lý vốn nâng cao hiệu quả hoạt động của doanh nghiệp như: đầu tư góp vốn vào công ty con, công ty liên doanh, liên kết, đầu tư chứng khoán và các khoản đầu tư tài chính khác...



## BẢN THUYẾT MINH BÁO CÁO TÀI CHÍNH

6 tháng đầu của năm tài chính 2017 kết thúc vào ngày 30 tháng 06 năm 2017

Đơn vị tính: VND

Phân loại các khoản đầu tư khi lập Báo cáo tài chính theo nguyên tắc như sau:

- Các khoản đầu tư có kỳ hạn thu hồi còn lại không quá 12 tháng hoặc trong 1 chu kỳ sản xuất kinh doanh được phân loại là ngắn hạn.
- Các khoản đầu tư có kỳ hạn thu hồi còn lại từ 12 tháng trở lên hoặc trên 1 chu kỳ sản xuất kinh doanh được phân loại là dài hạn.

### + Đầu tư nắm giữ đến ngày đáo hạn

Khoản đầu tư này không phản ánh các loại trái phiếu và công cụ nợ nắm giữ vì mục đích mua bán để kiếm lời. Các khoản đầu tư nắm giữ đến ngày đáo hạn bao gồm các khoản tiền gửi ngân hàng có kỳ hạn (thời gian thu hồi còn lại từ 3 tháng trở lên), tín phiếu, kỳ phiếu, trái phiếu, cổ phiếu ưu đãi bên phát hành bắt buộc phải mua lại tại một thời điểm nhất định trong tương lai và các khoản cho vay nắm giữ đến ngày đáo hạn với mục đích thu lãi hàng kỳ và các khoản đầu tư nắm giữ đến ngày đáo hạn khác.

- Dự phòng giảm giá các khoản đầu tư nắm giữ đến ngày đáo hạn: các khoản đầu tư nắm giữ đến ngày đáo hạn nếu chưa được lập dự phòng theo quy định của pháp luật, Công ty phải đánh giá khả năng thu hồi. Trường hợp có bằng chứng chắc chắn cho thấy một phần hay toàn bộ khoản đầu tư có thể không thể thu hồi được, số tổn thất phải ghi nhận vào chi phí tài chính trong kỳ. Việc trích lập hoặc hoàn nhập khoản dự phòng này được thực hiện ở thời điểm lập Báo cáo tài chính. Trường hợp số tổn thất không thể xác định được một cách đáng tin cậy thì không ghi giảm khoản đầu tư và được thuyết minh về khả năng thu hồi của khoản đầu tư trên Thuyết minh Báo cáo tài chính.

### + Các khoản đầu tư vào công cụ vốn của đơn vị khác

Là các khoản đầu tư vào công cụ vốn của đơn vị khác nhưng không có quyền kiểm soát hoặc đồng kiểm soát, không có ảnh hưởng đáng kể đối với bên được đầu tư.

## 4. Nguyên tắc kế toán các khoản phải thu:

Các khoản phải thu được theo dõi chi tiết theo kỳ hạn phải thu, đối tượng phải thu, loại ngoại tệ phải thu và các yếu tố khác theo nhu cầu quản lý của doanh nghiệp.

Đối với các giao dịch bằng ngoại tệ phát sinh trong kỳ, tỷ giá ghi nhận là tỷ giá mua của ngân hàng thương mại nơi Công ty chỉ định khách hàng thanh toán tại thời điểm giao dịch phát sinh

Tại thời điểm lập Báo cáo tài chính, các khoản phải thu có gốc ngoại tệ được đánh giá lại số dư theo tỷ giá thực tế là tỷ giá mua ngoại tệ của ngân hàng thương mại nơi doanh nghiệp chỉ định khách hàng thanh toán tại thời điểm lập Báo cáo tài chính. Trường hợp doanh nghiệp có nhiều khoản phải thu và giao dịch tại nhiều ngân hàng thì được chủ động lựa chọn tỷ giá mua của một trong những ngân hàng thương mại nơi doanh nghiệp thường xuyên có giao dịch, khoản chênh lệch tỷ giá được hạch toán bù trừ sau đó hạch toán vào doanh thu hoặc chi phí tài chính. Riêng khoản mục tiền trả trước cho khách hàng không đánh giá lại số dư.

- **Lập dự phòng phải thu khó đòi:** Các khoản nợ phải thu được xem xét trích lập dự phòng rủi ro theo tuổi nợ quá hạn của khoản nợ hoặc theo dự kiến tổn thất có thể xảy ra trong trường hợp khoản nợ chưa đến hạn thanh toán nhưng tổ chức kinh tế lâm vào tình trạng phá sản hoặc đang làm thủ tục giải thể, mất tích, bỏ trốn.

## 5. Nguyên tắc ghi nhận hàng tồn kho

Hàng tồn kho được tính theo giá gốc. Trường hợp giá trị thuần có thể thực hiện được thấp hơn giá gốc thì phải tính theo giá trị thuần có thể thực hiện được. Giá gốc hàng tồn kho bao gồm chi phí mua, chi phí chế biến và các chi phí liên quan trực tiếp khác phát sinh để có được hàng tồn kho ở địa điểm và trạng thái hiện tại.

Giá trị hàng tồn kho được xác định theo phương pháp bình quân gia quyền

Hàng tồn kho được hạch toán theo phương pháp kê khai thường xuyên

- **Dự phòng giảm giá hàng tồn kho:** cuối niên độ kế toán, nếu giá trị hàng tồn kho không thu hồi đủ do bị hư hỏng, lỗi thời, giá bán bị giảm hoặc chi phí ước tính để hoàn thành sản phẩm hoặc để sẵn sàng bán sản phẩm thì Công ty lập dự phòng giảm giá hàng tồn kho. Số dự phòng giảm giá hàng tồn kho được lập là chênh lệch giữa giá gốc của hàng tồn kho lớn hơn giá trị thuần có thể thực hiện được của chúng.



## BẢN THUYẾT MINH BÁO CÁO TÀI CHÍNH

6 tháng đầu của năm tài chính 2017 kết thúc vào ngày 30 tháng 06 năm 2017

Đơn vị tính: VND

### 6. Nguyên tắc ghi nhận và khấu hao tài sản cố định (TSCĐ), thuê tài chính, bất động sản đầu tư:

Tài sản cố định hữu hình, tài sản cố định vô hình được ghi nhận theo giá gốc. Trong quá trình sử dụng, tài sản cố định hữu hình, tài sản cố định vô hình được ghi nhận theo nguyên giá, hao mòn lũy kế và giá trị còn lại.

Tài sản cố định thuê tài chính được ghi nhận nguyên giá theo giá trị hợp lý hoặc giá trị hiện tại của khoản thanh toán tiền thuê tối thiểu (không bao gồm thuế GTGT) và các chi phí trực tiếp phát sinh ban đầu liên quan đến TSCĐ thuê tài chính. Trong quá trình sử dụng, tài sản cố định thuê tài chính được ghi nhận theo nguyên giá, hao mòn lũy kế và giá trị còn lại.

Khấu hao được trích theo phương pháp đường thẳng. Thời gian khấu hao được ước tính như sau:

- Nhà cửa, vật kiến trúc	10 - 20 năm
- Máy móc, thiết bị	03 - 20 năm
- Phương tiện vận tải	06 năm
- Thiết bị dụng cụ quản lý	05 năm
- Quyền sử dụng đất vô thời hạn	Không tính khấu hao

TSCĐ thuê tài chính được trích khấu hao như TSCĐ của Công ty. Đối với TSCĐ thuê tài chính không chắc chắn sẽ được mua lại thì sẽ được tính trích khấu hao theo thời hạn thuê khi thời hạn thuê ngắn hơn thời gian sử dụng hữu ích của nó.

Bất động sản đầu tư được ghi nhận theo giá gốc. Bất động sản đầu tư được trích khấu hao như TSCĐ khác của Công ty, trừ trường hợp BĐS đầu tư chờ tăng giá thì không trích khấu hao mà xác định giá trị tổn thất do giảm giá trị.

### 7. Nguyên tắc ghi nhận chi phí trả trước

Việc tính và phân bổ chi phí trả trước vào chi phí SXKD từng kỳ kế toán căn cứ vào tính chất, mức độ từng loại chi phí để lựa chọn phương pháp và tiêu thức hợp lý, nhất quán.

Các khoản chi phí trả trước được theo dõi theo từng kỳ hạn trả trước đã phát sinh, đã phân bổ vào các đối tượng chịu chi phí của từng kỳ kế toán và số còn lại chưa phân bổ vào chi phí.

Phân loại các chi phí trả trước khi lập Báo cáo tài chính theo nguyên tắc như sau:

- Số tiền trả trước để được cung cấp hàng hóa, dịch vụ trong khoảng thời gian không quá 12 tháng hoặc một chu kỳ SXKD thông thường kể từ thời điểm trả trước được phân loại là ngắn hạn.
- Số tiền trả trước để được cung cấp hàng hóa, dịch vụ trong khoảng thời gian trên 12 tháng hoặc hơn một chu kỳ SXKD thông thường kể từ thời điểm trả trước được phân loại là dài hạn.

### 8. Nguyên tắc ghi nhận các khoản phải trả:

Bao gồm các khoản phải trả người bán, người mua trả tiền trước, phải trả nội bộ, phải trả khác, khoản vay tại thời điểm báo cáo, nếu:

- Có thời hạn thanh toán không quá 12 tháng hoặc trong một chu kỳ sản xuất kinh doanh được phân loại là nợ ngắn hạn.
- Có thời hạn thanh toán từ 12 tháng trở lên hoặc trên 1 chu kỳ sản xuất kinh doanh được phân loại là nợ dài hạn.

Đối với các giao dịch bằng ngoại tệ phát sinh trong kỳ, tỷ giá ghi nhận là tỷ giá bán của ngân hàng thương mại nơi Công ty dự kiến giao dịch tại thời điểm phát sinh giao dịch.

Tại thời điểm lập Báo cáo tài chính, các khoản phải trả có gốc ngoại tệ được đánh giá lại số dư theo tỷ giá thực tế là tỷ giá bán ngoại tệ của ngân hàng thương mại nơi doanh nghiệp thường xuyên có giao dịch tại thời điểm lập Báo cáo tài chính, khoản chênh lệch tỷ giá được hạch toán bù trừ sau đó hạch toán vào doanh thu hoặc chi phí tài chính; Riêng khoản mục tiền người mua trả tiền trước không đánh giá lại số dư.

### 9. Nguyên tắc ghi nhận vay và nợ phải trả thuê tài chính

Các khoản vay dưới hình thức phát hành trái phiếu hoặc phát hành cổ phiếu ưu đãi có điều khoản bắt buộc bên phát hành phải mua lại tại một thời điểm nhất định trong tương lai không phản ánh vào khoản mục này.

## BẢN THUYẾT MINH BÁO CÁO TÀI CHÍNH

6 tháng đầu của năm tài chính 2017 kết thúc vào ngày 30 tháng 06 năm 2017

Đơn vị tính: VND

Các khoản vay, nợ cần được theo dõi chi tiết theo từng đối tượng, từng khế ước và từng loại tài sản vay nợ. Các khoản nợ thuê tài chính được phản ánh theo giá trị hiện tại của khoản thanh toán tiền thuê tối thiểu hoặc giá trị hợp lý của tài sản thuê.

Khi lập Báo cáo tài chính, số dư các khoản vay, nợ thuê tài chính bằng ngoại tệ phải được đánh giá theo tỷ giá giao dịch thực tế tại thời điểm lập Báo cáo tài chính.

### 10 . Nguyên tắc ghi nhận vay và vốn hóa các khoản chi phí đi vay

Chi phí đi vay liên quan trực tiếp đến các khoản vay được ghi nhận vào chi phí tài chính trong kỳ, trừ trường hợp chi phí đi vay liên quan trực tiếp đến việc đầu tư xây dựng hoặc sản xuất tài sản dở dang được tính vào giá trị của tài sản đó (được vốn hoá) khi có đủ các điều kiện quy định trong Chuẩn mực kế toán “Chi phí đi vay”.

### 11 . Nguyên tắc ghi nhận vốn chủ sở hữu

- Nguyên tắc ghi nhận vốn góp của chủ sở hữu, thặng dư vốn cổ phần, quyền chọn trái phiếu chuyển đổi, vốn khác của chủ sở hữu

Vốn đầu tư của chủ sở hữu được ghi nhận theo số vốn thực góp của chủ sở hữu và được theo dõi chi tiết cho từng tổ chức, từng cá nhân tham gia góp vốn.

Khi giấy phép đầu tư quy định vốn điều lệ của công ty được xác định bằng ngoại tệ thì việc xác định phần vốn góp của nhà đầu tư bằng ngoại tệ được căn cứ vào số lượng ngoại tệ đã thực góp.

Vốn góp bằng tài sản được ghi nhận tăng vốn chủ sở hữu theo giá đánh giá lại của tài sản được các bên góp vốn chấp nhận. Đối với tài sản vô hình như thương hiệu, nhãn hiệu, tên thương mại, quyền khai thác, phát triển dự án ... chỉ được tăng vốn góp nếu pháp luật có liên quan cho phép.

Đối với công ty cổ phần, vốn góp cổ phần của các cổ đông được ghi theo giá thực tế phát hành cổ phiếu, nhưng được phản ánh tại hai chỉ tiêu riêng:

- Vốn góp của chủ sở hữu được ghi nhận theo mệnh giá của cổ phiếu;
- Thặng dư vốn cổ phần được ghi nhận theo số chênh lệch lớn hơn hoặc nhỏ hơn giữa giá thực tế phát hành cổ phiếu và mệnh giá.

Ngoài ra, thặng dư vốn cổ phần cũng được ghi nhận theo số chênh lệch lớn hơn hoặc nhỏ hơn giữa giá thực tế phát hành và mệnh giá cổ phiếu khi tái phát hành cổ phiếu quỹ.

- Nguyên tắc ghi nhận lợi nhuận chưa phân phối

Lợi nhuận sau thuế chưa phân phối là số lợi nhuận từ các hoạt động của công ty sau khi cộng (+) hoặc trừ (-) các khoản điều chỉnh do áp dụng hồi tố thay đổi chính sách kế toán và điều chỉnh hồi tố sai sót trọng yếu của các năm trước.

Việc phân chia lợi nhuận hoạt động kinh doanh của công ty phải đảm bảo theo đúng chính sách tài chính hiện hành.

Khi phân phối lợi nhuận cần cân nhắc đến các khoản mục phi tiền tệ nằm trong lợi nhuận sau thuế chưa phân phối có thể ảnh hưởng đến luồng tiền và khả năng chi trả cổ tức, lợi nhuận của công ty.

### 12 . Nguyên tắc và phương pháp ghi nhận doanh thu

- Doanh thu bán hàng

Doanh thu bán hàng được ghi nhận khi đồng thời thỏa mãn các điều kiện sau:

- Phần lớn rủi ro và lợi ích gắn liền với quyền sở hữu sản phẩm hoặc hàng hóa đã được chuyển giao cho người mua;
- Công ty không còn nắm giữ quyền quản lý hàng hóa như người sở hữu hàng hóa hoặc quyền kiểm soát hàng hóa;
- Doanh thu được xác định tương đối chắc chắn;
- Công ty đã thu được hoặc sẽ thu được lợi ích kinh tế từ giao dịch bán hàng;
- Xác định được chi phí liên quan đến giao dịch bán hàng.



## BẢN THUYẾT MINH BÁO CÁO TÀI CHÍNH

6 tháng đầu của năm tài chính 2017 kết thúc vào ngày 30 tháng 06 năm 2017

Đơn vị tính: VND

### - Doanh thu cung cấp dịch vụ

Doanh thu cung cấp dịch vụ được ghi nhận khi đồng thời thỏa mãn các điều kiện sau:

- Doanh thu được xác định tương đối chắc chắn;
- Có khả năng thu được lợi ích kinh tế từ giao dịch cung cấp dịch vụ đó;
- Xác định được phần công việc đã hoàn thành vào ngày lập Báo cáo;
- Xác định được chi phí phát sinh cho giao dịch và chi phí để hoàn thành giao dịch cung cấp dịch vụ đó.

Phần công việc cung cấp dịch vụ đã hoàn thành được xác định theo phương pháp đánh giá công việc hoàn thành.

### - Doanh thu hoạt động tài chính

Doanh thu hoạt động tài chính bao gồm doanh thu tiền lãi, tiền bản quyền, cổ tức, lợi nhuận được chia và các khoản doanh thu hoạt động tài chính khác. Đối với tiền lãi thu từ các khoản cho vay, bán hàng trả chậm, trả góp: doanh thu được ghi nhận khi chắc chắn thu được và khoản gốc cho vay, nợ gốc phải thu không bị phân loại là quá hạn cần phải lập dự phòng. Doanh thu từ cổ tức được ghi nhận khi quyền nhận cổ tức được xác lập.

### - Nguyên tắc ghi nhận thu nhập khác

Thu nhập khác bao gồm các khoản thu nhập khác ngoài hoạt động sản xuất, kinh doanh của công ty: nhượng bán, thanh lý TSCĐ; tiền phạt do khách hàng vi phạm hợp đồng; tiền bồi thường của bên thứ ba để bù đắp cho tài sản bị tổn thất; khoản thu từ nợ khó đòi đã xử lý xóa sổ; nợ phải trả không xác định được chủ; thu nhập từ quà biếu, tặng bằng tiền, hiện vật ...

## 13 . Nguyên tắc ghi nhận các khoản giảm trừ doanh thu

Việc điều chỉnh giảm doanh thu được thực hiện như sau:

- Điều chỉnh giảm doanh thu của kỳ phát sinh nếu các khoản giảm trừ doanh thu phát sinh cùng kỳ tiêu thụ sản phẩm, hàng hóa, dịch vụ;
- Điều chỉnh giảm doanh thu như sau nếu các khoản giảm trừ doanh thu phát sinh sau kỳ tiêu thụ sản phẩm, hàng hóa, dịch vụ:
  - + Điều chỉnh giảm doanh thu trên Báo cáo tài chính của kỳ lập báo cáo nếu phát sinh các khoản giảm trừ doanh thu trước thời điểm phát hành Báo cáo tài chính;
  - + Điều chỉnh giảm doanh thu trên Báo cáo tài chính của kỳ sau kỳ lập báo cáo nếu phát sinh các khoản giảm trừ doanh thu sau thời điểm phát hành Báo cáo tài chính.

Chiết khấu thương mại phải trả là khoản Công ty bán giảm giá niêm yết cho khách hàng mua hàng với khối lượng lớn. Giảm giá hàng bán là khoản giảm trừ cho người mua do sản phẩm, hàng hóa kém, mất phẩm chất hay không đúng quy cách theo quy định trong hợp đồng kinh tế.

Hàng bán trả lại phản ánh giá trị của số sản phẩm, hàng hóa bị khách hàng trả lại do các nguyên nhân như vi phạm cam kết, vi phạm hợp đồng kinh tế, hàng bị kém, mất phẩm chất, không đúng chủng loại, quy cách.

## 14 . Nguyên tắc ghi nhận giá vốn hàng bán

Giá vốn hàng bán bao gồm trị giá vốn của sản phẩm, hàng hóa, dịch vụ, bất động sản đầu tư; giá thành sản xuất của sản phẩm xây lắp bán trong kỳ và các chi phí liên quan đến hoạt động kinh doanh bất động sản đầu tư ...

Giá trị hàng tồn kho hao hụt, mất mát được ghi nhận vào giá vốn hàng bán sau khi trừ đi các khoản bồi thường (nếu có).

Đối với chi phí nguyên vật liệu trực tiếp tiêu hao vượt mức bình thường, chi phí nhân công, chi phí sản xuất chung có định không phân bổ vào giá trị sản phẩm nhập kho được tính vào giá vốn hàng bán sau khi trừ đi các khoản bồi thường (nếu có) kể cả khi sản phẩm, hàng hóa chưa được xác định là tiêu thụ.

## 15 . Nguyên tắc ghi nhận chi phí tài chính

Chi phí tài chính bao gồm các khoản chi phí hoạt động tài chính: chi phí hoặc các khoản lỗ liên quan đến các hoạt động đầu tư tài chính; chi phí cho vay và đi vay vốn; chi phí góp vốn liên doanh, liên kết; lỗ chuyển nhượng chứng khoán; dự phòng giảm giá chứng khoán kinh doanh; dự phòng tổn thất đầu tư vào đơn vị khác; khoản lỗ phát sinh khi bán ngoại tệ, lỗ tỷ giá hối đoái...

## BẢN THUYẾT MINH BÁO CÁO TÀI CHÍNH

6 tháng đầu của năm tài chính 2017 kết thúc vào ngày 30 tháng 06 năm 2017

Đơn vị tính: VND

### 16 . Nguyên tắc ghi nhận chi phí bán hàng, chi phí quản lý doanh nghiệp

Chi phí bán hàng phản ánh các chi phí thực tế phát sinh trong quá trình bán sản phẩm, hàng hóa, cung cấp dịch vụ.

Chi phí quản lý doanh nghiệp phản ánh các chi phí chung của công ty gồm các chi phí về lương, bảo hiểm xã hội, bảo hiểm y tế, bảo hiểm thất nghiệp, kinh phí công đoàn của nhân viên quản lý; chi phí vật liệu văn phòng, công cụ lao động, khấu hao TSCĐ dùng cho quản lý công ty; tiền thuê đất, thuế môn bài; dự phòng nợ phải thu khó đòi; dịch vụ mua ngoài; chi phí bằng tiền khác...

### 17 . Nguyên tắc ghi nhận chi phí thuế TNDN hiện hành, CP thuế TNDN hoãn lại

Thuế thu nhập hiện hành của kỳ hiện tại và các kỳ trước nếu chưa nộp được ghi nhận là nợ phải trả. Nếu giá trị đã nộp trong kỳ hiện tại và các kỳ trước vượt quá số phải nộp cho các kỳ đó, thì phần nộp thừa sẽ được ghi nhận là tài sản.

Chi phí thuế thu nhập doanh nghiệp hiện hành được xác định trên cơ sở thu nhập chịu thuế và thuế suất thuế TNDN trong năm hiện hành. Theo Giấy chứng nhận đầu tư số 511 21 000 091 chứng nhận lần đầu ngày 11 tháng 05 năm 2011 do Ủy ban nhân dân tỉnh Đồng Tháp cấp cho dự án đầu tư "Nhà máy bột cá Trisedco", Công ty có nghĩa vụ nộp thuế thu nhập doanh nghiệp đối với dự án với thuế suất 20% trên thu nhập chịu thuế trong 10 năm, kể từ khi bắt đầu hoạt động kinh doanh, sau thời gian ưu đãi áp dụng thuế suất là 25%. Công ty được miễn thuế thu nhập doanh nghiệp trong 02 năm kể từ khi có thu nhập chịu thuế (năm 2012) và giảm 50% trong 04 năm tiếp theo. Theo thông tư 78/2014/TT-BTC, ngày 18/06/2014, hướng dẫn nghị định số 128/2013/NĐ-CP, ngày 26/12/2013, từ ngày 01/01/2016 áp dụng thuế suất 17%, thay cho việc đang áp dụng thuế suất là 20%, tại mục 4 của Điều 19 (Thuế suất ưu đãi) và Điều 20 (Ưu đãi về thời gian miễn thuế, giảm thuế) của thông tư này. Công ty đang áp dụng mức thuế suất 8.5% (50% của 17% là 8.5%), vì còn trong thời kỳ được giảm 50%.

### 18 . Bên liên quan

Các bên được coi là liên quan nếu một bên có khả năng kiểm soát hoặc có ảnh hưởng đáng kể đối với bên kia trong việc ra quyết định các chính sách tài chính và hoạt động. Các bên cũng được xem là bên liên quan nếu cùng chịu sự kiểm soát chung hay chịu ảnh hưởng đáng kể chung.

Trong việc xem xét mối quan hệ của các bên liên quan, bản chất của mối quan hệ được chú trọng nhiều hơn trong hình thức pháp lý.

### 19 . Báo cáo bộ phận

Bộ phận theo lĩnh vực kinh doanh là một phần có thể xác định riêng biệt tham gia vào quá trình sản xuất hoặc cung cấp sản phẩm, dịch vụ và có rủi ro và lợi ích kinh tế khác với các bộ phận kinh doanh khác.

Bộ phận theo khu vực địa lý là một phần có thể xác định riêng biệt tham gia vào quá trình sản xuất hoặc cung cấp sản phẩm, dịch vụ trong phạm vi một môi trường kinh tế cụ thể và có rủi ro và lợi ích kinh tế khác với các bộ phận kinh doanh trong các môi trường kinh tế khác.

### 20 . Công cụ tài chính

#### a. Tài sản tài chính

Theo Thông tư 210, Công ty phân loại các tài sản tài chính thành các nhóm:

- Tài sản tài chính được ghi nhận theo giá trị hợp lý thông qua Báo cáo kết quả hoạt động kinh doanh là một tài sản tài chính được nắm giữ để kinh doanh hoặc được xếp vào nhóm phản ánh theo giá trị hợp lý thông qua Báo cáo kết quả hoạt động kinh doanh tại thời điểm ghi nhận ban đầu;
- Các khoản đầu tư nắm giữ đến ngày đáo hạn là các tài sản tài chính phi phái sinh với các khoản thanh toán cố định hoặc có thể xác định và có kỳ đáo hạn cố định mà Công ty có ý định và có khả năng giữ đến ngày đáo hạn;
- Các khoản cho vay và phải thu là các tài sản tài chính phi phái sinh với các khoản thanh toán cố định hoặc có thể xác định và không được niêm yết trên thị trường;
- Tài sản sẵn sàng để bán là các tài sản tài chính phi phái sinh được xác định là sẵn sàng để bán hoặc không được phân loại là tài sản tài chính được ghi nhận theo giá trị hợp lý thông qua Báo cáo kết quả hoạt động kinh doanh, các khoản đầu tư nắm giữ đến ngày đáo hạn, các khoản cho vay và phải thu.



## BẢN THUYẾT MINH BÁO CÁO TÀI CHÍNH

6 tháng đầu của năm tài chính 2017 kết thúc vào ngày 30 tháng 06 năm 2017

Đơn vị tính: VND

Việc phân loại các tài sản tài chính này phụ thuộc vào mục đích và bản chất của tài sản tài chính và được quyết định tại thời điểm ghi nhận ban đầu.

Các tài sản tài chính của Công ty bao gồm tiền và tiền gửi ngắn hạn, các khoản phải thu khách hàng, phải thu khác, các khoản cho vay, các công cụ tài chính được niêm yết và không được niêm yết.

Các tài sản tài chính được ghi nhận tại ngày mua và dừng ghi nhận tại ngày bán. Tại thời điểm ghi nhận lần đầu tài sản tài chính được xác nhận theo giá gốc cộng với chi phí giao dịch trực tiếp liên quan đến việc mua, phát hành.

### b. Nợ phải trả tài chính và công cụ vốn chủ sở hữu

Các công cụ tài chính được phân loại là nợ phải trả tài chính hoặc công cụ vốn chủ sở hữu tại thời điểm ghi nhận ban đầu phù hợp với bản chất và định nghĩa của nợ phải trả tài chính và công cụ vốn chủ sở hữu.

Theo Thông tư 210, Công ty phân loại nợ phải trả tài chính thành các nhóm:

- Nợ phải trả tài chính được ghi nhận theo giá trị hợp lý thông qua Báo cáo kết quả hoạt động kinh doanh là nợ phải trả được nắm giữ để kinh doanh hoặc được xếp vào nhóm phản ánh theo giá trị hợp lý thông qua Báo cáo kết quả hoạt động kinh doanh tại thời điểm ghi nhận ban đầu;

- Các khoản nợ phải trả tài chính được xác định theo giá trị phân bổ được xác định bằng giá trị ghi nhận ban đầu của nợ phải trả tài chính trừ đi các khoản hoàn trả gốc, cộng hoặc trừ các khoản phân bổ lũy kế tính theo phương pháp lãi suất thực tế của phần chênh lệch giữa giá trị ghi nhận ban đầu và giá trị đáo hạn, trừ đi các khoản giảm trừ (trực tiếp hoặc thông qua việc sử dụng một tài khoản dự phòng) do giảm giá trị hoặc do không thể thu hồi.

Việc phân loại nợ phải trả tài chính này phụ thuộc vào mục đích và bản chất của tài sản tài chính và được quyết định tại thời điểm ghi nhận ban đầu.

Nợ phải trả tài chính của Công ty bao gồm các khoản phải trả người bán, phải trả khác, các khoản nợ và vay.

Tại thời điểm ghi nhận ban đầu tất cả nợ phải trả tài chính được xác nhận theo giá gốc cộng với chi phí giao dịch trực tiếp liên quan đến việc phát hành.

**Công cụ vốn Chủ sở hữu (CSH)**: Là hợp đồng chứng tỏ được những lợi ích còn lại về tài sản của Công ty sau khi trừ đi toàn bộ nghĩa vụ.

**Bù trừ các công cụ tài chính**: Tài sản tài chính và nợ phải trả tài chính được bù trừ với nhau và trình bày giá trị thuần trên Bảng cân đối kế toán khi và chỉ khi Công ty có quyền hợp pháp để bù trừ giá trị đã được ghi nhận; và có dự định thanh toán trên cơ sở thuần hoặc ghi nhận tài sản và thanh toán nợ phải trả cùng một thời điểm.

## V. THÔNG TIN BỔ SUNG CHO CÁC KHOẢN MỤC TRÌNH BÀY TRÊN BẢNG CÂN ĐỐI KẾ TOÁN

### 01. TIỀN VÀ CÁC KHOẢN TƯƠNG ĐƯƠNG TIỀN

	30/06/2017	01/01/2017
<b>Tiền mặt</b>	<b>40.845.213</b>	<b>24.970.825</b>
- VND	40.845.213	24.970.825
<b>Tiền gửi không kỳ hạn</b>	<b>191.897.710.199</b>	<b>58.376.662.358</b>
- Tiền gửi (VND)	94.220.786.469	19.187.775.818
- Tiền gửi (USD)	97.676.923.730	39.188.886.540
<b>Tiền đang chuyển</b>		
<b>Các khoản tương đương tiền</b>	<b>25.334.853.560</b>	<b>33.334.853.560</b>
- Tiền gửi có kỳ hạn	25.334.853.560	33.334.853.560
<b>Cộng</b>	<b>217.273.408.972</b>	<b>91.736.486.743</b>

## BẢN THUYẾT MINH BÁO CÁO TÀI CHÍNH

6 tháng đầu của năm tài chính 2017 kết thúc vào ngày 30 tháng 06 năm 2017

Đơn vị tính: VND

### 02. CÁC KHOẢN ĐẦU TƯ TÀI CHÍNH

	30/06/2017		01/01/2017	
	Giá gốc	Giá trị ghi số	Giá gốc	Giá trị ghi số
<b>a) Đầu tư nắm giữ đến ngày đáo hạn</b>				
b1) Ngắn hạn	186.783.636.414	186.783.636.414	272.631.636.414	272.631.636.414
- Tiền gửi có kỳ hạn	186.783.636.414	186.783.636.414	272.631.636.414	272.631.636.414
b2) Dài hạn	155.700.000.000	155.700.000.000	53.950.000.000	53.950.000.000
- Tiền gửi có kỳ hạn	155.700.000.000	155.700.000.000	53.950.000.000	53.950.000.000
<b>Cộng</b>	<b>342.483.636.414</b>	<b>342.483.636.414</b>	<b>326.581.636.414</b>	<b>326.581.636.414</b>
<b>b) Đầu tư góp vốn vào đơn vị khác</b>				
<b>Đầu tư vào công ty liên doanh, liên kết</b>				
<b>Đầu tư vào đơn vị khác</b>	<b>10.418.973.891</b>		<b>10.418.973.891</b>	<b>(23.239.349)</b>
- Cty CP Tư vấn và Đầu Tư tài chính	6.418.973.891		6.418.973.891	(23.239.349)
- Cty CP Nhứt Hồng	4.000.000.000		4.000.000.000	
<b>Cộng</b>	<b>10.418.973.891</b>		<b>10.418.973.891</b>	<b>(23.239.349)</b>
		30/06/2017		01/01/2017
	Giá gốc	Giá hợp lý	Giá gốc	Giá hợp lý
		Dự phòng		Dự phòng

Do Công ty CP Tư vấn và Đầu tư Tài Chính, Công ty CP Nhứt Hồng chưa thực hiện niêm yết cổ phiếu trên các thị trường chứng khoán, nên giá trị hợp lý của khoản đầu tư vào các công ty này chưa thể xác định được để trình bày trên Báo cáo tài chính theo quy định của Thông tư 200/TT-BTC.



## BẢN THUYẾT MINH BÁO CÁO TÀI CHÍNH

6 tháng đầu của năm tài chính 2017 kết thúc vào ngày 30 tháng 06 năm 2017

Đơn vị tính: VND

### 03 . PHẢI THU KHÁCH HÀNG

	<u>30/06/2017</u>	<u>01/01/2017</u>
<b>a) Ngắn hạn</b>	<b>190.172.035.413</b>	<b>161.819.763.905</b>
- Công ty CP Dầu cá Châu Á	128.829.809.562	108.731.657.227
- Công ty CP Tập đoàn Sao Mai	11.109.808.165	13.983.228.165
- Xiamen C&D Commodity Trading Co., Ltd		12.780.000.000
- Kanematsu Corporation	20.016.202.608	
- Đối tượng khác	30.216.215.078	26.324.878.513
<b>b) Dài hạn</b>		
<b>Cộng</b>	<b>190.172.035.413</b>	<b>161.819.763.905</b>

**c) Phải thu của khách hàng là các bên liên quan**

Xem thuyết minh VIII.03

### 04 . PHẢI THU KHÁC

	<u>30/06/2017</u>		<u>01/01/2017</u>	
	<i>Gía trị</i>	<i>Dự phòng</i>	<i>Gía trị</i>	<i>Dự phòng</i>
<b>a) Ngắn hạn</b>	<b>9.420.336.517</b>		<b>10.068.340.560</b>	
Tạm ứng	4.803.299.124		4.717.029.124	
Phải thu khác	4.617.037.393		5.351.311.436	
+ Công ty CT tài chính TNHH MTV NHTMCP Công Thương Việt Nam	3.674.993.638		4.083.329.092	
+ Công ty Cho thuê tài chính Quốc tế Việt Nam	796.328.027		1.074.419.724	
+ Đối tượng khác	145.715.728		193.562.620	
<b>b) Dài hạn</b>	<b>8.303.915.359</b>		<b>8.303.915.359</b>	
Ký cược, ký quỹ	8.303.915.359		8.303.915.359	
<b>Cộng</b>	<b>17.724.251.876</b>		<b>18.372.255.919</b>	

### 05 . HÀNG TỒN KHO

	<u>30/06/2017</u>		<u>01/01/2017</u>	
	<i>Gía gốc</i>	<i>Dự phòng</i>	<i>Gía gốc</i>	<i>Dự phòng</i>
Nguyên liệu, vật liệu	1.452.948.077		352.172.472	
Thành phẩm	41.922.271.624		13.408.411.525	(184.349.570)
Hàng hóa	26.891.743.745		28.638.762.182	
<b>Cộng</b>	<b>70.266.963.446</b>		<b>42.399.346.179</b>	<b>(184.349.570)</b>

**Ghi chú:**

- Giá trị hàng tồn kho dùng để thế chấp, cầm cố đảm bảo cho các khoản nợ phải trả tại thời điểm cuối kỳ: Không có
- Lý do hoàn nhập dự phòng giảm giá hàng tồn kho: Thành phẩm Mỡ cá đã bán hết trong kỳ



## BẢN THUYẾT MINH BÁO CÁO TÀI CHÍNH

6 tháng đầu của năm tài chính 2017 kết thúc vào ngày 30 tháng 06 năm 2017

### 06. TẶNG, GIÁM TÀI SẢN CÓ ĐỊNH HỮU HÌNH

Đơn vị tính: VND

Chi tiêu	Nhà cửa, vật kiến trúc	Máy móc, thiết bị	Phương tiện vận tải, truyền dẫn	Thiết bị quản lý	TSCĐ khác	Cộng
<b>I. Nguyên giá</b>						
1. Số dư đầu kỳ	63.019.541.124	31.118.342.945	4.461.596.364	123.581.818		98.723.062.251
2. Số tăng trong kỳ						
- Mua trong kỳ						
- Tặng khác						
3. Số giảm trong kỳ						
- Chuyển sang BĐS đầu tư						
- Nhượng bán, thanh lý						
- Giảm khác						
4. Số dư cuối kỳ	63.019.541.124	31.118.342.945	4.461.596.364	123.581.818		98.723.062.251
<b>II. Giá trị hao mòn lũy kế</b>						
1. Số dư đầu kỳ	21.888.224.260	4.518.611.329	1.709.181.881	111.840.214		28.227.857.685
2. Khấu hao trong kỳ	1.835.069.410	1.548.044.334	324.935.523	2.061.366		3.710.110.633
- Khấu hao trong kỳ	1.835.069.410	1.548.044.334	324.935.523	2.061.366		3.710.110.633
- Tặng khác						
3. Giảm trong kỳ						
- Chuyển sang BĐS đầu tư						
- Nhượng bán, thanh lý						
- Giảm khác						
4. Số dư cuối kỳ	23.723.293.670	6.066.655.663	2.034.117.404	113.901.580		31.937.968.318
<b>III. Giá trị còn lại</b>						
1. Tại ngày đầu kỳ	41.131.316.864	26.599.731.616	2.752.414.483	11.741.604		70.495.204.566
2. Tại ngày cuối kỳ	39.296.247.454	25.051.687.282	2.427.478.960	9.680.238		66.785.093.933

- Giá trị còn lại cuối kỳ của TSCĐ hữu hình để thế chấp, cầm cố đảm bảo khoản vay: 0 VND

- Nguyên giá TSCĐ cuối kỳ đã khấu hao hết nhưng vẫn còn sử dụng: 2.018.781.819 VND

- Nguyên giá TSCĐ cuối kỳ chờ thanh lý: 0 VND

- Các cam kết về việc mua, bán TSCĐ hữu hình có giá trị lớn trong tương lai: không có





## BẢN THUYẾT MINH BÁO CÁO TÀI CHÍNH

6 tháng đầu của năm tài chính 2017 kết thúc vào ngày 30 tháng 06 năm 2017

### 07 . TẶNG, GIÁM TÀI SẢN CÓ ĐỊNH THUẾ TÀI CHÍNH

Đơn vị tính: VND

Chỉ tiêu	Nhà cửa, vật kiến trúc	Máy móc, thiết bị	Phương tiện vận tải, truyền dẫn	Thiết bị quản lý	TSCĐ khác	TSCĐ vô hình	Cộng
<b>I. Nguyên giá</b>							
1. Số dư đầu kỳ		129.090.986.452	468.912.998				129.559.899.450
2. Số tăng trong kỳ							
- Thuế tài chính trong kỳ							
- Tăng khác							
3. Số giảm trong kỳ							
- Trả lại TSCĐ thuế tài chính							
- Giảm khác							
4. Số dư cuối kỳ		129.090.986.452	468.912.998				129.559.899.450
<b>II. Giá trị hao mòn lũy kế</b>							
1. Số dư đầu kỳ		14.243.006.374	84.664.853				14.327.671.227
2. Khấu hao trong kỳ		6.250.415.502	39.076.086				6.289.491.588
- Khấu hao trong kỳ		6.250.415.502	39.076.086				6.289.491.588
- Mua lại TSCĐ thuế tài chính							
- Tăng khác							
3. Giảm trong kỳ							
- Trả lại TSCĐ thuế tài chính							
- Giảm khác							
4. Số dư cuối kỳ		20.493.421.876	123.740.939				20.617.162.815
<b>III. Giá trị còn lại</b>							
1. Tại ngày đầu kỳ		114.847.980.078	384.248.145				115.232.228.223
2. Tại ngày cuối kỳ		108.597.564.576	345.172.059				108.942.736.635

- Tiền thuế phát sinh thêm được ghi nhận là chi phí trong kỳ: 3.707.720.453 VND

- Căn cứ để xác định tiền thuế phát sinh thêm: Các hợp đồng thuế tài chính

- Điều khoản gia hạn thuế hoặc quyền được mua tài sản: Sau khi kết thúc hợp đồng thuế tài chính, bên thuế có quyền mua lại tài sản theo thỏa thuận trong hợp đồng

## BẢN THUYẾT MINH BÁO CÁO TÀI CHÍNH

6 tháng đầu của năm tài chính 2017 kết thúc vào ngày 30 tháng 06 năm 2017

### 08. TĂNG, GIẢM TÀI SẢN CÓ ĐỊNH VỐ HÌNH

Đơn vị tính: VND

Chi tiêu	Quyền sử dụng đất	Quyền phát hành	Bản quyền, bằng sáng chế	Phần mềm vi tính	TSCĐ vô hình khác	Cộng
<b>I. Nguyên giá</b>						
1. Số dư đầu kỳ	41.304.820.150			60.000.000		41.364.820.150
2. Số tăng trong kỳ						
- Mua trong kỳ						
- Tặng khác						
3. Số giảm trong kỳ						
- Thanh lý, nhượng bán						
- Chuyển sang Bất động sản đầu tư						
4. Số dư cuối kỳ	41.304.820.150			60.000.000		41.364.820.150
<b>II. Giá trị hao mòn lũy kế</b>						
1. Số dư đầu kỳ	1.204.675.830			60.000.000		1.264.675.830
2. Khấu hao trong kỳ	481.870.332					481.870.332
- Khấu hao trong kỳ	481.870.332					481.870.332
- Tặng khác						
3. Giảm trong kỳ						
- Thanh lý, nhượng bán						
- Chuyển sang Bất động sản đầu tư						
4. Số dư cuối kỳ	1.686.546.162			60.000.000		1.746.546.162
<b>III. Giá trị còn lại</b>						
1. Tại ngày đầu kỳ	40.100.144.320					40.100.144.320
2. Tại ngày cuối kỳ	39.618.273.988					39.618.273.988

- Nguyên giá TSCĐ vô hình đã khấu hao hết nhưng vẫn sử dụng: 60.000.000 VND

- Giá trị còn lại cuối kỳ của TSCĐ vô hình dùng để thế chấp, cầm cố đảm bảo khoản vay: không có



## BẢN THUYẾT MINH BÁO CÁO TÀI CHÍNH

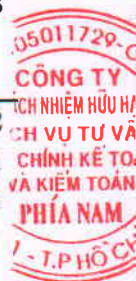
6 tháng đầu của năm tài chính 2017 kết thúc vào ngày 30 tháng 06 năm 2017

Đơn vị tính: VND

### 09 . TĂNG, GIẢM BÁT ĐỘNG SẢN ĐẦU TƯ

Khoản mục	Số đầu kỳ	Tăng trong kỳ	Giảm trong kỳ	Số cuối kỳ
<b>BDS đầu tư cho thuê</b>				
<b>Nguyên giá</b>	<b>124.429.500.002</b>			<b>124.429.500.002</b>
- Quyền sử dụng đất	17.254.727.273			17.254.727.273
- Nhà	107.174.772.729			107.174.772.729
- Nhà và quyền sử dụng đất				
- Cơ sở hạ tầng				
<b>Giá trị hao mòn lũy kế</b>	<b>8.749.543.500</b>	<b>2.472.595.650</b>		<b>11.222.139.150</b>
- Quyền sử dụng đất	781.829.466	196.105.926		977.935.392
- Nhà	7.967.714.034	2.276.489.724		10.244.203.758
- Nhà và quyền sử dụng đất				
- Cơ sở hạ tầng				
<b>Giá trị còn lại</b>	<b>115.679.956.502</b>			<b>113.207.360.852</b>
- Quyền sử dụng đất	16.472.897.807			16.276.791.881
- Nhà	99.207.058.695			96.930.568.971
- Nhà và quyền sử dụng đất				
- Cơ sở hạ tầng				

- Giá trị còn lại cuối kỳ của BĐSĐT dùng để thế chấp, cầm cố đảm bảo khoản vay: 85.962.878.972 VND
- Nguyên giá BĐSĐT đã khấu hao hết nhưng vẫn cho thuê hoặc nắm giữ chờ tăng giá: không có





## BẢN THUYẾT MINH BÁO CÁO TÀI CHÍNH

6 tháng đầu của năm tài chính 2017 kết thúc vào ngày 30 tháng 06 năm 2017

Đơn vị tính: VND

### 10 . CHI PHÍ TRẢ TRƯỚC

	30/06/2017	01/01/2017
a) Ngắn hạn	514.111.745	481.125.992
Công cụ, dụng cụ xuất dùng	514.111.745	481.125.992
b) Dài hạn	656.546.360	1.301.377.483
Công cụ, dụng cụ xuất dùng	656.546.360	1.301.377.483
<b>Cộng</b>	<b>1.170.658.105</b>	<b>1.782.503.475</b>

### 11 . VAY VÀ NỢ THUẾ TÀI CHÍNH

a) Vay ngắn hạn	30/06/2017		Trong kỳ		01/01/2017
	Giá trị	Số có khả năng trả nợ	Tăng	Giảm	Giá trị
Vay ngắn hạn - VND	425.893.551.971	425.893.551.971	507.456.597.207	461.250.169.232	379.687.123.996
Vay ngắn hạn - USD	55.755.440.165	55.755.440.165	63.808.056.805	33.349.516.640	25.296.900.000
<b>Cộng</b>	<b>481.648.992.136</b>	<b>481.648.992.136</b>	<b>571.264.654.012</b>	<b>494.599.685.872</b>	<b>404.984.023.996</b>

b) Vay dài hạn	30/06/2017		Trong kỳ		01/01/2017
	Giá trị	Số có khả năng trả nợ	Tăng	Giảm	Giá trị
Trên 1 năm đến 5 năm	194.213.706.387	194.213.706.387	68.724.000.000	9.152.596.770	134.642.303.157
Trên 5 năm	194.213.706.387	194.213.706.387	68.724.000.000	9.152.596.770	134.642.303.157
<b>Cộng</b>	<b>194.213.706.387</b>	<b>194.213.706.387</b>	<b>68.724.000.000</b>	<b>9.152.596.770</b>	<b>134.642.303.157</b>

## BẢN THUYẾT MINH BÁO CÁO TÀI CHÍNH

6 tháng đầu của năm tài chính 2017 kết thúc vào ngày 30 tháng 06 năm 2017

Đơn vị tính: VND

### c) Các khoản nợ thuế tài chính đã thanh toán

Thời hạn	6 tháng đầu năm 2017		6 tháng đầu năm 2016	
	Tổng khoản thanh toán tiền thuế tài chính	Trả tiền lãi thuế	Trả tiền lãi thuế	Trả nợ gốc
Từ 1 năm trở xuống	1.567.873.190	177.361.634	12.334.679.832	3.341.033.082
Trên 1 năm đến 5 năm	11.695.121.996	3.530.358.819		
Trên 5 năm				
<b>Cộng</b>	<b>13.262.995.186</b>	<b>3.707.720.453</b>	<b>12.334.679.832</b>	<b>3.341.033.082</b>

### đ) Giá trị nợ thuế tài chính

Ngán hạn	30/06/2017		01/01/2017	
	Giá đánh giá lại	Giá gốc	Giá đánh giá lại	Giá gốc
Gốc nợ thuế tài chính	20.050.269.884	20.050.269.884	20.579.097.719	20.579.097.719
Lãi thuế tài chính phải trả	20.050.269.884	20.050.269.884	20.579.097.719	20.579.097.719
<b>Dài hạn</b>	<b>38.886.441.205</b>	<b>38.886.441.205</b>	<b>48.647.162.146</b>	<b>48.647.162.146</b>
Gốc nợ thuế tài chính	38.886.441.205	38.886.441.205	48.647.162.146	48.647.162.146
Lãi thuế tài chính phải trả				
<b>Cộng</b>	<b>58.936.711.089</b>	<b>58.936.711.089</b>	<b>69.226.259.865</b>	<b>69.226.259.865</b>

đ) Số vay và nợ thuế tài chính quá hạn chưa thanh toán  
Công ty không có các khoản vay và nợ thuế tài chính quá hạn chưa thanh toán

e) Các khoản vay và nợ thuế tài chính đối với các bên liên quan: Không có



## BẢN THUYẾT MINH BÁO CÁO TÀI CHÍNH

6 tháng đầu của năm tài chính 2017 kết thúc vào ngày 30 tháng 06 năm 2017

Đơn vị tính: VND

### 12 . PHẢI TRẢ NGƯỜI BÁN

	30/06/2017	01/01/2017
	Giá trị	Số có khả năng trả nợ
a) Ngân hạn	22.061.275.080	18.213.625.080
- Cty CP Du lịch Đồng Tháp		27.326.390.386
- Cty TNHH Hữu Sáng	13.255.197.000	22.842.525.600
- Công ty CP Đầu tư Phát triển Xây dựng An Phú Gia	3.847.650.000	
- DNTN Kinh Doanh Nông Sản Ba Dũng Đồng Tháp		1.519.592.500
- Đối tượng khác	4.958.428.080	2.964.272.286
b) Dài hạn		
Cộng	22.061.275.080	18.213.625.080
		27.326.390.386

### c) Số nợ quá hạn chưa thanh toán

Công ty không có các khoản nợ quá hạn chưa thanh toán

### d) Phải trả người bán là các bên liên quan: Xem thuyết minh VIII.03

### 13 . THUẾ VÀ CÁC KHOẢN PHẢI NỢ NHÀ NƯỚC

	Số đầu kỳ	Số phải nộp trong kỳ	Số đã thực nộp trong kỳ	Số cuối kỳ
Thuế thu nhập doanh nghiệp	1.826.551.002	905.801.688	1.825.340.651	907.012.039
Thuế thu nhập cá nhân	90.110.560	2.556.711	4.082.889	88.584.382
Thuế GTGT	812.153.482	2.125.020.951	812.153.482	2.125.020.951
Cộng	2.728.815.044	3.033.379.350	2.641.577.022	3.120.617.372

Quyết toán thuế của Công ty sẽ chịu sự kiểm tra của cơ quan thuế. Do việc áp dụng luật và các quy định về thuế đối với nhiều loại giao dịch khác nhau có thể được giải thích theo nhiều cách khác nhau, số thuế được trình bày trên Báo cáo tài chính có thể bị thay đổi theo quyết định của cơ quan thuế.





## BẢN THUYẾT MINH BÁO CÁO TÀI CHÍNH

6 tháng đầu của năm tài chính 2017 kết thúc vào ngày 30 tháng 06 năm 2017

Đơn vị tính: VND

### 14 . PHẢI TRẢ KHÁC

	<u>30/06/2017</u>	<u>01/01/2017</u>
<b>a) Ngắn hạn</b>	<b>1.765.870.765</b>	<b>1.691.333.425</b>
Tài sản thừa chờ giải quyết		
Kinh phí công đoàn	139.342.580	124.805.240
Bảo hiểm xã hội	86.528.185	86.528.185
Bảo hiểm y tế		
Bảo hiểm thất nghiệp		
Phải trả về cổ phần hóa		
Nhận ký quỹ, ký cược ngắn hạn	1.540.000.000	1.480.000.000
Cổ tức, lợi nhuận phải trả		
Các khoản phải trả, phải nộp khác		
<b>b) Dài hạn</b>		
<b>Cộng</b>	<b>1.765.870.765</b>	<b>1.691.333.425</b>

c) Số nợ quá hạn chưa thanh toán: Không có

## BẢN THUYẾT MINH BÁO CÁO TÀI CHÍNH

6 tháng đầu của năm tài chính 2017 kết thúc vào ngày 30 tháng 06 năm 2017

### 15. VỐN CHỦ SỞ HỮU

#### 1. Bảng đối chiếu biến động của vốn chủ sở hữu

Đơn vị tính: VND

	Vốn góp của CSH	Quỹ đầu tư phát triển	Quỹ hỗ trợ sắp xếp doanh nghiệp	Quỹ khác thuộc vốn chủ sở hữu	Lợi nhuận chưa phân phối	Cộng
<b>Số dư đầu năm trước</b>	<b>381.000.000.000</b>	<b>2.014.841.448</b>			<b>43.835.619.693</b>	<b>426.850.461.141</b>
Tăng vốn trong năm trước						
Lãi trong năm trước					24.416.731.901	24.416.731.901
Tăng do trích lập từ lợi nhuận		2.136.081.618				2.136.081.618
Giảm vốn trong năm trước						
Trích quỹ từ lợi nhuận					(3.204.122.427)	(3.204.122.427)
Lỗ trong năm trước						
Chia cổ tức						
Thù lao hội đồng quản trị						
Giảm khác						
<b>Số dư đầu năm nay</b>	<b>381.000.000.000</b>	<b>4.150.923.066</b>			<b>65.048.229.167</b>	<b>450.199.152.233</b>
Tăng vốn trong kỳ này						
Lãi trong kỳ này					11.547.997.329	11.547.997.329
Tăng do trích từ lợi nhuận		1.220.836.595	1.220.836.595	1.220.836.595		3.662.509.785
Tăng khác						
Trích quỹ từ lợi nhuận					(3.662.509.785)	(3.662.509.785)
Giảm vốn trong kỳ này						
Lỗ trong kỳ này						
Chia cổ tức						
Thù lao hội đồng quản trị						
Giảm khác						
<b>Số dư cuối kỳ này</b>	<b>381.000.000.000</b>	<b>5.371.759.661</b>	<b>1.220.836.595</b>	<b>1.220.836.595</b>	<b>72.933.716.711</b>	<b>461.747.149.562</b>



## BẢN THUYẾT MINH BÁO CÁO TÀI CHÍNH

6 tháng đầu của năm tài chính 2017 kết thúc vào ngày 30 tháng 06 năm 2017

Đơn vị tính: VND

15 . 2. Chi tiết vốn góp của chủ sở hữu	30/06/2017	%	01/01/2017	%
Vốn góp của công ty mẹ	301.926.000.000	79,25%	301.926.000.000	79,25%
Cty CP Đầu tư & Phát triển Đa quốc gia	301.926.000.000	79,25%	301.926.000.000	79,25%
Vốn góp của các đối tượng khác	79.074.000.000	20,75%	79.074.000.000	20,75%
<b>Cộng</b>	<b>381.000.000.000</b>	<b>100,00%</b>	<b>381.000.000.000</b>	<b>100,00%</b>

### 15 . 3. Các giao dịch về vốn với các chủ sở hữu và phân phối cổ tức, chia lợi nhuận

	Kỳ này	Năm trước
Vốn đầu tư của chủ sở hữu:		
- Vốn góp đầu kỳ	381.000.000.000	381.000.000.000
- Vốn góp tăng trong kỳ		
- Vốn góp giảm trong kỳ		
- Vốn góp cuối kỳ	381.000.000.000	381.000.000.000
Cổ tức, lợi nhuận đã chia		

### 15 . 4. Cổ phiếu

	30/06/2017	01/01/2017
Số lượng cổ phiếu đăng ký phát hành	38.100.000	38.100.000
Số lượng cổ phiếu đã bán ra công chúng	38.100.000	38.100.000
- Cổ phiếu phổ thông	38.100.000	38.100.000
- Cổ phiếu ưu đãi		
Số lượng cổ phiếu được mua lại		
- Cổ phiếu phổ thông		
- Cổ phiếu ưu đãi		
Số lượng cổ phiếu đang lưu hành	38.100.000	38.100.000
- Cổ phiếu phổ thông	38.100.000	38.100.000
- Cổ phiếu ưu đãi		
Mệnh giá cổ phiếu đang lưu hành: 10.000 đồng/cổ phiếu		

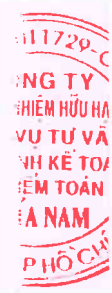
### 15 . 5. Các quỹ của công ty:

	30/06/2017	01/01/2017
Quỹ đầu tư phát triển	5.371.759.661	4.150.923.066
Quỹ hỗ trợ sắp xếp doanh nghiệp	1.220.836.595	
Quỹ khác thuộc vốn chủ sở hữu	1.220.836.595	

### 16 . CÁC KHOẢN MỤC NGOÀI BẢNG CÂN ĐỐI KẾ TOÁN

a) Ngoại tệ các loại	30/06/2017	01/01/2017
- Dollar Mỹ (USD)	4.302.947,62	4.124.884,68
- Bảng Anh (EUR)		

b) Các thông tin khác về các khoản mục ngoài Bảng cân đối kế toán: Không có





## BẢN THUYẾT MINH BÁO CÁO TÀI CHÍNH

6 tháng đầu của năm tài chính 2017 kết thúc vào ngày 30 tháng 06 năm 2017

Đơn vị tính: VND

### VI. THÔNG TIN BỔ SUNG CHO CÁC KHOẢN MỤC TRÌNH BÀY TRONG BÁO CÁO KẾT QUẢ HOẠT ĐỘNG KINH DOANH

#### 01. TỔNG DOANH THU BÁN HÀNG VÀ CUNG CẤP DỊCH VỤ

	6 tháng đầu năm 2017	6 tháng đầu năm 2016
<b>a) Doanh thu</b>		
Doanh thu bán hàng	589.475.966.200	329.340.300.268
Doanh thu dịch vụ	27.000.000.000	
<b>Cộng</b>	<b>616.475.966.200</b>	<b>329.340.300.268</b>

#### b) Doanh thu đối với các bên liên quan

Đối tượng	Mối quan hệ	6 tháng đầu năm 2017
+ Công ty CP Tập Đoàn Sao Mai	Cổ đông lớn	262.345.093.190

#### 02. CÁC KHOẢN GIẢM TRỪ DOANH THU

	6 tháng đầu năm 2017	6 tháng đầu năm 2016
Giảm giá hàng bán	72.063.222	
<b>Cộng</b>	<b>72.063.222</b>	

#### 03. GIÁ VỐN HÀNG BÁN

	6 tháng đầu năm 2017	6 tháng đầu năm 2016
Giá vốn của hàng hóa đã bán	573.948.824.599	306.980.456.684
Giá vốn dịch vụ	7.313.957.391	
Dự phòng giảm giá hàng tồn kho	(184.349.570)	196.330.586
<b>Cộng</b>	<b>581.078.432.420</b>	<b>307.176.787.270</b>

#### 04. DOANH THU HOẠT ĐỘNG TÀI CHÍNH

	6 tháng đầu năm 2017	6 tháng đầu năm 2016
Lãi tiền gửi, tiền cho vay	7.275.284.484	360.364.998
Lãi bán các khoản đầu tư		7.736.100.000
Lãi chênh lệch tỷ giá	3.755.963.096	3.015.505.207
<b>Cộng</b>	<b>11.031.247.580</b>	<b>11.111.970.205</b>

**BẢN THUYẾT MINH BÁO CÁO TÀI CHÍNH**  
 6 tháng đầu của năm tài chính 2017 kết thúc vào ngày 30 tháng 06 năm 2017

Đơn vị tính: VND

**05 . CHI PHÍ TÀI CHÍNH**

	6 tháng đầu năm 2017	6 tháng đầu năm 2016
Lãi tiền vay	22.487.816.800	10.953.717.339
Lỗ chênh lệch tỷ giá	976.177.986	327.383.272
Lập dự phòng giảm giá chứng khoán kinh doanh và tổn thất đầu tư	361.045	
Chi phí tài chính khác		1.741.966.013
<b>Cộng</b>	<b>23.464.355.831</b>	<b>13.023.066.624</b>

**06 . CHI PHÍ BÁN HÀNG VÀ QUẢN LÝ DOANH NGHIỆP**

**06 . 1. Chi phí bán hàng**

	6 tháng đầu năm 2017	6 tháng đầu năm 2016
Chi phí nguyên, vật liệu	51.423.200	
Chi phí nhân viên	126.934.000	618.043.000
Chi phí dịch vụ mua ngoài	5.963.396.869	6.049.039.028
Các khoản chi phí bán hàng khác	722.258.499	69.693.529
<b>Cộng</b>	<b>6.864.012.568</b>	<b>6.736.775.557</b>

**06 . 2. Chi phí quản lý doanh nghiệp**

	6 tháng đầu năm 2017	6 tháng đầu năm 2016
Chi phí nhân viên	2.119.798.165	1.924.937.795
Chi phí công cụ, dụng cụ	22.694.634	75.611.869
Chi phí khấu hao	73.152.192	60.384.434
Chi phí dịch vụ mua ngoài	240.218.148	245.709.091
Thuế, phí, lệ phí	1.821.000	58.544.353
Các khoản chi phí QLDN khác	984.492.866	985.399.033
<b>Cộng</b>	<b>3.442.177.005</b>	<b>3.350.586.575</b>

**07 . THU NHẬP KHÁC**

	6 tháng đầu năm 2017	6 tháng đầu năm 2016
Thanh lý, nhượng bán TSCĐ		
Các khoản khác	4.606.781	15.950.934
<b>Cộng</b>	<b>4.606.781</b>	<b>15.950.934</b>

**08 . CHI PHÍ KHÁC**

	6 tháng đầu năm 2017	6 tháng đầu năm 2016
Các khoản bị phạt	136.980.498	9.757.920
Các khoản khác		702.481
<b>Cộng</b>	<b>136.980.498</b>	<b>10.460.401</b>

**BẢN THUYẾT MINH BÁO CÁO TÀI CHÍNH**  
6 tháng đầu của năm tài chính 2017 kết thúc vào ngày 30 tháng 06 năm 2017

Đơn vị tính: VND

**09 . CHI PHÍ SẢN XUẤT THEO YẾU TỐ**

	6 tháng đầu năm 2017	6 tháng đầu năm 2016
Chi phí nguyên, vật liệu	133.519.914.602	122.486.856.916
Chi phí nhân công	3.000.832.165	4.566.974.895
Chi phí khấu hao tài sản cố định	6.274.448.420	6.090.606.084
Chi phí dịch vụ mua ngoài	8.370.319.317	2.010.711.245
Chi phí khác bằng tiền	3.465.733.461	3.043.257.068
<b>Cộng</b>	<b>154.631.247.965</b>	<b>138.198.406.208</b>

**10 . CHI PHÍ THUẾ THU NHẬP DOANH NGHIỆP HIỆN HÀNH**

	6 tháng đầu năm 2017	6 tháng đầu năm 2016
- Chi phí thuế thu nhập doanh nghiệp tính trên thu nhập chịu thuế kỳ hiện hành	905.801.688	883.343.416
- Điều chỉnh chi phí thuế thu nhập doanh nghiệp của các kỳ trước vào chi phí thuế thu nhập hiện hành kỳ này		9.940.592
<b>Tổng chi phí thuế thu nhập doanh nghiệp hiện hành</b>	<b>905.801.688</b>	<b>893.284.008</b>

**11 . LÃI CƠ BẢN TRÊN CỔ PHIẾU**

	6 tháng đầu năm 2017	6 tháng đầu năm 2016
Lợi nhuận phân bổ cho cổ đông sở hữu CP phổ thông	11.547.997.329	9.277.260.972
Quỹ khen thưởng, phúc lợi trích từ lợi nhuận sau thuế		
Số lượng CP phổ thông đang lưu hành bình quân trong năm	38.100.000	38.100.000
<b>Lãi cơ bản trên cổ phiếu</b>	<b>303</b>	<b>243</b>

**VII . THÔNG TIN BỔ SUNG CHO CÁC KHOẢN MỤC TRÌNH BÀY TRONG BÁO CÁO LƯU CHUYỂN TIỀN**

1. Các giao dịch không bằng tiền ảnh hưởng đến BC lưu chuyển tiền tệ trong tương lai: Không có

2. Các khoản tiền do doanh nghiệp nắm giữ nhưng không được sử dụng: Không có

3. Số tiền đi vay thực thu trong kỳ

- Tiền thu từ đi vay theo kế ước thông thường

6 tháng đầu năm 2017

639.988.654.012

4. Số tiền đã thực trả gốc vay trong kỳ:

- Tiền trả nợ gốc vay theo kế ước thông thường:

6 tháng đầu năm 2017

513.029.139.279



**BẢN THUYẾT MINH BÁO CÁO TÀI CHÍNH**  
6 tháng đầu của năm tài chính 2017 kết thúc vào ngày 30 tháng 06 năm 2017

Đơn vị tính: VND

**VIII . NHỮNG THÔNG TIN KHÁC**

01 . Những khoản nợ tiềm tàng, khoản cam kết và những thông tin tài chính khác: Không có

02 . Những sự kiện phát sinh sau ngày kết thúc kỳ kế toán năm

Không có sự kiện trọng yếu nào xảy ra sau ngày lập Báo cáo tài chính đòi hỏi được điều chỉnh hay công bố trên Báo cáo tài chính.

03 . Thông tin về các bên liên quan

a. Giao dịch với các thành viên quản lý chủ chốt và các cá nhân liên quan:

Các thành viên quản lý chủ chốt và các cá nhân có liên quan bao gồm: các thành viên Hội đồng quản trị, Ban Tổng giám đốc và các thành viên mật thiết trong gia đình các cá nhân này

- Thu nhập của các thành viên quản lý chủ chốt

	6 tháng đầu năm 2017	6 tháng đầu năm 2016
Thù lao và tiền lương của các thành viên quản lý chủ chốt	512.225.001	418.440.996

b. Giao dịch với các bên liên quan khác:

Bên liên quan	Mối quan hệ
Công ty CP Đầu tư & Phát triển Đa quốc gia I.D.I	Công ty mẹ
Công ty CP Tập Đoàn Sao Mai	Cổ đông lớn

Trong kỳ, Công ty có phát sinh các nghiệp vụ với các bên liên quan. Các nghiệp vụ chủ yếu như sau:

Bên liên quan	Nội dung nghiệp vụ	Giá trị giao dịch (VND)
+ Công ty CP Tập Đoàn Sao Mai	- Xuất bán bột cá	262.345.093.190
	- Hoàn trả tiền bột cá	116.059.900.000

Cho đến ngày lập Báo cáo tài chính, các khoản chưa được thanh toán với các bên liên quan như sau:

Bên liên quan	Nội dung nghiệp vụ	Các khoản phải thu (VND)
+ Công ty CP Tập Đoàn Sao Mai	- Tiền bột cá biến	11.109.808.165

Bên liên quan	Nội dung nghiệp vụ	Giá trị khoản phải trả (VND)
+ Công ty CP Tập Đoàn Sao Mai	- Tiền chi hộ bảo hiểm	86.528.185
+ Công ty CP ĐT Và Phát Triển Đa Quốc Gia IDI	- Tiền thức ăn cá	1.915.255.200

## **BẢN THUYẾT MINH BÁO CÁO TÀI CHÍNH**

6 tháng đầu của năm tài chính 2017 kết thúc vào ngày 30 tháng 06 năm 2017

Đơn vị tính: VND

### **04 . Thông tin bộ phận**

#### **a. Khu vực địa lý**

Hoạt động của Công ty được phân bổ chủ yếu ở khu vực trong nước và khu vực nước ngoài

- Thông tin về kết quả kinh doanh, tài sản cố định và các tài sản dài hạn khác và giá trị các khoản chi phí lớn không bằng tiền của bộ phận theo khu vực địa lý của Công ty

	6 tháng đầu năm 2017			6 tháng đầu năm 2016		
<b>Chỉ tiêu</b>	<b>Trong nước</b>	<b>Xuất khẩu</b>	<b>Tổng cộng</b>	<b>Trong nước</b>	<b>Xuất khẩu</b>	<b>Tổng cộng</b>
Doanh thu thuần về bán hàng và cung cấp dịch vụ ra bên ngoài	439.689.353.140	176.714.549.838	616.403.902.978	159.886.871.789	169.453.428.479	329.340.300.268
Doanh thu thuần cung cấp giữa các bộ phận						
<b>Tổng doanh thu thuần bán hàng và cung cấp dịch vụ</b>	<b>439.689.353.140</b>	<b>176.714.549.838</b>	<b>616.403.902.978</b>	<b>159.886.871.789</b>	<b>169.453.428.479</b>	<b>329.340.300.268</b>
Kết quả kinh doanh theo bộ phận	25.495.831.321	9.829.639.237	35.325.470.558	13.044.112.227	9.119.400.771	22.163.512.998
Các chi phí không phân bổ theo bộ phận			(10.306.189.573)			(10.087.362.132)
<b>Lợi nhuận từ hoạt động kinh doanh</b>	<b>25.019.280.985</b>		<b>25.019.280.985</b>			<b>12.076.150.866</b>
Doanh thu hoạt động tài chính	11.031.247.580		11.031.247.580			11.111.970.205
Chi phí tài chính	(23.464.355.831)		(23.464.355.831)			(13.023.066.624)
Thu nhập khác	4.606.781		4.606.781			15.950.934
Chi phí khác	(136.980.498)		(136.980.498)			(10.460.401)
Chi phí thuế thu nhập doanh nghiệp hiện hành	(905.801.688)		(905.801.688)			(893.284.008)
<b>Lợi nhuận sau thuế TNDN</b>	<b>11.547.997.329</b>		<b>11.547.997.329</b>			<b>9.277.260.972</b>
Tổng chi phí đã phát sinh để mua tài sản cố định và các tài sản dài hạn khác						<b>1.342.380.665</b>
Tổng chi phí khấu hao và phân bổ chi phí trả trước dài hạn			<b>10.481.472.553</b>			<b>12.453.320.860</b>

**BẢN THUYẾT MINH BÁO CÁO TÀI CHÍNH**

6 tháng đầu của năm tài chính 2017 kết thúc vào ngày 30 tháng 06 năm 2017

Đơn vị tính: VND

- Tài sản và nợ phải trả bộ phận theo khu vực địa lý


Chỉ tiêu	30/06/2017			01/01/2017		
	Trong nước	Xuất khẩu	Tổng cộng	Trong nước	Xuất khẩu	Tổng cộng
Tài sản bộ phận	177.334.281.252	64.041.221.589	241.375.502.841	219.773.571.863	43.244.660.442	263.018.232.305
Tài sản không phân bổ			987.867.757.718			832.591.147.313
<b>Tổng tài sản</b>	<b>177.334.281.252</b>	<b>64.041.221.589</b>	<b>1.229.243.260.559</b>	<b>219.773.571.863</b>	<b>43.244.660.442</b>	<b>1.095.609.379.618</b>
Nợ phải trả bộ phận	24.949.179.424	785.572.291	25.734.751.715	29.381.831.734	680.198.631	30.062.030.365
Nợ phải trả không phân bổ			741.761.359.282			615.348.197.020
<b>Tổng nợ phải trả</b>	<b>24.949.179.424</b>	<b>785.572.291</b>	<b>767.496.110.997</b>	<b>29.381.831.734</b>	<b>680.198.631</b>	<b>645.410.227.385</b>

**b. Lĩnh vực kinh doanh**

Lĩnh vực kinh doanh của Công ty chủ yếu là kinh doanh, chế biến và xuất khẩu cá, do đó Công ty không lập báo cáo bộ phận theo lĩnh vực kinh doanh để theo dõi và quản lý hoạt động của mình.

**05. Giá trị hợp lý của tài sản và nợ phải trả tài chính**

Tài sản tài chính	Giá trị sổ sách		Giá trị hợp lý	
	30/06/2017	01/01/2017	30/06/2017	01/01/2017
	Giá trị	Giá trị	Dự phòng	Dự phòng
Tiền và các khoản tương đương tiền	217.273.408.972	91.736.486.743		
Phải thu khách hàng	190.172.035.413	161.819.763.905		
Trả trước cho người bán	51.203.467.428	101.198.468.400		
Các khoản phải thu khác	17.724.251.876	18.372.255.919		
Đầu tư tài chính ngắn hạn	186.783.636.414	272.631.636.414		
Đầu tư tài chính dài hạn	166.118.973.891	64.368.973.891	(23.600.394)	(23.239.349)
<b>Cộng</b>	<b>829.275.773.994</b>	<b>710.127.585.272</b>	<b>(23.600.394)</b>	<b>(23.239.349)</b>
			<b>829.252.173.600</b>	<b>437.472.709.509</b>





## BẢN THUYẾT MINH BÁO CÁO TÀI CHÍNH

6 tháng đầu của năm tài chính 2017 kết thúc vào ngày 30 tháng 06 năm 2017

	Giá trị số sách		Đơn vị tính: VND
	30/06/2017	01/01/2017	
	Giá trị	Dự phòng	Giá trị hợp lý
		Dự phòng	01/01/2017
<b>Nợ phải trả tài chính</b>			
Phải trả cho người bán	22.061.275.080	27.326.390.386	27.326.390.386
Người mua trả tiền trước	3.673.476.635	2.735.639.979	2.735.639.979
Vay và nợ	734.799.409.612	608.852.587.018	608.852.587.018
Phải trả người lao động			
Cổ phiếu chuyển đổi			
Các khoản phải trả khác	1.765.870.765	1.691.333.425	1.691.333.425
<b>Cộng</b>	<b>762.300.032.092</b>	<b>640.605.950.808</b>	<b>640.605.950.808</b>

Giá trị hợp lý của các tài sản tài chính và nợ phải trả tài chính được phản ánh theo giá trị mà công cụ tài chính có thể được chuyển đổi trong một giao dịch hiện tại giữa các bên có đầy đủ hiểu biết và mong muốn giao dịch.

Công ty sử dụng phương pháp và giá định sau để ước tính giá trị hợp lý:

- Giá trị hợp lý của tiền và các khoản tương đương tiền, phải thu khách hàng, cho vay, các khoản phải thu khác, vay, phải trả người bán, người lao động, cổ phiếu chuyển đổi và các khoản phải trả ngắn hạn khác tương đương giá trị số sách (đã trừ dự phòng cho phần ước tính có khả năng không thu hồi được) của các khoản mục này do có kỳ hạn ngắn.
- Giá trị hợp lý của các tài sản tài chính sẵn sàng để bán được chứng khoán là giá giao dịch công bố tại ngày kết thúc kỳ kế toán. Công ty chưa thực hiện đánh giá chính thức các tài sản tài chính sẵn sàng để bán chưa niêm yết. Tuy nhiên Ban Tổng Giám đốc đánh giá giá trị hợp lý của các tài sản tài chính này không có sự khác biệt trọng yếu so với giá trị ghi sổ.

### 06 . Mục đích và chính sách quản lý rủi ro của Công ty

#### a. Rủi ro tín dụng

Rủi ro tín dụng là rủi ro mà một bên tham gia trong một công cụ tài chính hoặc hợp đồng giao dịch không thực hiện các nghĩa vụ của mình, dẫn đến tổn thất về tài chính cho Công ty.

Công ty có các rủi ro tín dụng từ các hoạt động sản xuất kinh doanh (chủ yếu đối với các khoản phải thu khách hàng) và hoạt động tài chính (tiền gửi ngân hàng và các công cụ tài chính khác).



## BẢN THUYẾT MINH BÁO CÁO TÀI CHÍNH

6 tháng đầu của năm tài chính 2017 kết thúc vào ngày 30 tháng 06 năm 2017

Đơn vị tính: VND

**- Phải thu khách hàng**

Công ty giảm thiểu rủi ro tín dụng bằng cách chỉ giao dịch với các đơn vị có khả năng tài chính tốt và nhân viên kế toán công nợ thường xuyên theo dõi nợ phải thu để đôn đốc thu hồi. Trên cơ sở này và khoản phải thu của Công ty liên quan đến nhiều khách hàng khác nhau nên rủi ro tín dụng tập trung đối với khoản phải thu khách hàng là thấp.

**- Tiền gửi ngân hàng**

Phần lớn tiền gửi ngân hàng của Công ty được gửi tại các ngân hàng lớn, có uy tín ở Việt Nam. Công ty nhận thấy mức độ tập trung rủi ro tín dụng đối với tiền gửi ngân hàng là thấp.

**b. Rủi ro thanh khoản**

Rủi ro thanh khoản là rủi ro Công ty gặp khó khăn khi thực hiện nghĩa vụ tài chính do thiếu vốn.

Ban Tổng Giám đốc chịu trách nhiệm cao nhất trong quản lý rủi ro thanh khoản. Rủi ro thanh khoản của Công ty chủ yếu phát sinh từ việc các tài sản tài chính và nợ phải trả tài chính có các thời điểm đáo hạn lệch nhau.

Công ty quản lý rủi ro thanh khoản thông qua việc duy trì một duy trì một lượng tiền và các khoản tương đương tiền phù hợp và các khoản vay ở mức mà Ban Tổng Giám đốc cho là đủ để đáp ứng nhu cầu hoạt động của Công ty nhằm giảm thiểu ảnh hưởng của những biến động về luồng tiền.

Bảng dưới đây tổng hợp thời hạn thanh toán của các khoản nợ phải trả tài chính của Công ty dựa trên các khoản thanh toán dự kiến theo hợp đồng trên cơ sở chưa được chiết khấu:

Tại ngày 30 tháng 06 năm 2017	Từ 01 năm trở xuống	Trên 01 năm đến 05 năm	Trên 05 năm	Cộng
Phải trả cho người bán	22.061.275.080			22.061.275.080
Người mua trả tiền trước	3.673.476.635			3.673.476.635
Vay và nợ	501.699.262.020	233.100.147.592		734.799.409.612
Chi phí phải trả	1.765.870.765			1.765.870.765
Các khoản phải trả phải nộp khác	529.199.884.500	233.100.147.592		762.300.032.092
<b>Cộng</b>				

Công ty cho rằng mức độ tập trung rủi ro đối với việc trả nợ là thấp. Công ty có khả năng thanh toán các khoản nợ đến hạn từ dòng tiền từ hoạt động kinh doanh và tiền thu từ các tài sản tài chính đáo hạn.



## BẢN THUYẾT MINH BÁO CÁO TÀI CHÍNH

6 tháng đầu của năm tài chính 2017 kết thúc vào ngày 30 tháng 06 năm 2017

Đơn vị tính: VND

### c. Rủi ro thị trường

Rủi ro thị trường là rủi ro mà giá trị hợp lý hoặc các luồng tiền trong tương lai của công cụ tài chính sẽ biến động theo những thay đổi của giá thị trường. Rủi ro thị trường bao gồm 3 loại: rủi ro ngoại tệ, rủi ro lãi suất và rủi ro về giá.

Các phân tích về độ nhạy trình bày dưới đây được lập trên cơ sở giá trị các khoản nợ thuần, tỷ lệ giữa các khoản nợ có lãi suất cố định và các khoản nợ có lãi suất thả nổi là không thay đổi.

#### - Rủi ro ngoại tệ

Rủi ro ngoại tệ là rủi ro mà giá trị hợp lý hoặc các luồng tiền trong tương lai của công cụ tài chính sẽ biến động theo những thay đổi của tỷ giá hối đoái.

Do Công ty được thành lập và hoạt động tại Việt Nam với đồng tiền báo cáo là đồng Việt Nam, đồng tiền giao dịch chính của Công ty cũng là đồng Việt Nam. Do đó, rủi ro về ngoại tệ của Công ty là không trọng yếu. Tại thời điểm cuối kỳ, Công ty có số dư gốc ngoại tệ không đáng kể nên Công ty không thực hiện phân tích độ nhạy đối với ngoại tệ.

Công ty xuất khẩu sản phẩm với đồng tiền giao dịch chủ yếu là USD do vậy bị ảnh hưởng bởi sự biến động của tỷ giá hối đoái.

Tài sản/(Nợ phải trả) thuần có gốc ngoại tệ của Công ty như sau: Nguyên tệ USD

Chỉ tiêu	30/06/2017	01/01/2017
Tiền và các khoản tương đương tiền	4.302.947,62	4.124.884,68
Phải thu khách hàng và các khoản phải thu khác	2.831.453,64	1.758.243,60
Phải trả cho người bán và các khoản phải trả khác	(34.614,32)	(29.938,32)
Vay và nợ thuê tài chính	(2.650.509,73)	(1.361.988,73)
<b>Tài sản/(Nợ phải trả) thuần có gốc ngoại tệ</b>	<b>4.449.277,21</b>	<b>4.491.201,23</b>

Dưới đây là bảng phân tích các tác động có thể xảy ra đối với lợi nhuận thuần của Công ty sau khi xem xét mức hiện tại của tỷ giá hối đoái và sự biến động trong quá khứ cũng như kỳ vọng của thị trường trong tương lai. Phân tích này dựa trên giả định là tất cả các biến số khác sẽ không thay đổi, đặc biệt là lãi suất, và bỏ qua ảnh hưởng của các dự báo bán hàng và đi vay.

	Ảnh hưởng đến lợi nhuận thuần	
	30/06/2017	01/01/2017
Tỷ giá hối đoái VND và USD tăng 2%	2.016.212.680	2.038.853.141
Tỷ giá hối đoái VND và USD giảm 2%	(2.016.212.680)	(2.038.853.141)

#### - Rủi ro lãi suất

Rủi ro lãi suất là rủi ro mà giá trị hợp lý hoặc các luồng tiền trong tương lai của công cụ tài chính sẽ biến động theo những thay đổi của lãi suất thị trường.

Rủi ro lãi suất của Công ty chủ yếu liên quan đến tiền, các khoản tiền gửi ngắn hạn và các khoản vay.

Công ty quản lý rủi ro lãi suất bằng cách phân tích tình hình thị trường để có được các lãi suất có lợi nhất và vẫn nằm trong giới hạn quản lý rủi ro của mình.

Công ty không thực hiện phân tích độ nhạy đối với lãi suất vì rủi ro do thay đổi lãi suất tại ngày lập báo cáo là không đáng kể.

#### - Rủi ro về giá

##### + Rủi ro về giá cổ phiếu

Các cổ phiếu đã niêm yết và chưa niêm yết do Công ty nắm giữ bị ảnh hưởng bởi các rủi ro thị trường phát sinh từ tính không chắc chắn về giá trị tương lai của cổ phiếu đầu tư dẫn đến giá trị khoản dự phòng giảm giá đầu tư có thể tăng/giảm. Công ty quản lý rủi ro về giá cổ phiếu bằng cách thiết lập hạn mức đầu tư. Ban Giám đốc của công ty cũng xem xét và phê duyệt các quyết định đầu tư vào cổ phiếu.



## BẢN THUYẾT MINH BÁO CÁO TÀI CHÍNH

6 tháng đầu của năm tài chính 2017 kết thúc vào ngày 30 tháng 06 năm 2017

Đơn vị tính: VND

Công ty sẽ tiến hành việc phân tích và trình bày độ nhạy do tác động của biến động giá cổ phiếu đến kết quả kinh doanh của Công ty khi có các hướng dẫn chi tiết bởi các cơ quan quản lý.

### d. Tài sản đảm bảo

#### - Tài sản thế chấp cho đơn vị khác

Công ty đã sử dụng các khoản tiền gửi có kỳ hạn, tài sản cố định hữu hình và bất động sản đầu tư làm tài sản thế chấp cho các khoản vay từ Ngân hàng. Giá trị sổ sách của các tài sản thế chấp như sau:

	30/06/2017
Tiền gửi có kỳ hạn	199.000.000.000
Tài sản cố định	184.000.000
Bất động sản đầu tư	93.926.772.728

#### - Tài sản nhận thế chấp của đơn vị khác

Công ty không nắm giữ tài sản đảm bảo nào của đơn vị khác vào ngày 30 tháng 06 năm 2017 và ngày 01 tháng 01 năm 2017.

### 07. Thông tin về hoạt động liên tục

Trong kỳ kế toán, không có hoạt động hoặc sự kiện phát sinh nào có ảnh hưởng đáng kể đến khả năng hoạt động liên tục của Công ty. Vì vậy, Báo cáo tài chính của Công ty được lập trên cơ sở giả định Công ty sẽ hoạt động liên tục.

### 08. Số liệu so sánh

Số liệu so sánh là số liệu của Báo cáo tài chính cho năm tài chính 2016 kết thúc ngày 31/12/2016 và Báo cáo tài chính 06 tháng đầu năm 2016 kết thúc ngày 30/06/2016 đã được kiểm toán bởi Công ty TNHH DV Tư vấn Tài chính Kế toán & Kiểm toán Phía Nam (AASCs).

Đồng Tháp, ngày 18 tháng 07 năm 2017

Thay mặt Ban Tổng Giám đốc

Tổng Giám đốc

Người lập biểu

Kế toán trưởng

LƯU TRẦN TẤN

NGUYỄN GIA THUẬN



LÊ XUÂN QUẾ